

劇本答案

危在當下 THE PRESENT

請確認想要查閱答案時，才閱讀本文件！

哇，這次歷險真的是十分刺激！你甚至不肯定教室黑板上的信息是認真的，還是惡作劇？但既然你在找汝拉教授的**秘密實驗室**和**時光機**，即代表你選擇了相信汝拉教授吧。你能找到**秘密實驗室**嗎？憑著汝拉教授的**線索**，你能重啟那部**神奇的時光機**嗎？您確定要前往哪個年份嗎？還是有些地方想不明白？閱讀下文，看看該怎樣做才可找到正確的年份吧。

第一部分：

找出汝拉教授秘密實驗室所在位置。

汝拉教授留下的物件就包含了1張城市地圖。地圖背面寫上汝拉的留言：「找出我留給你的5條線索吧！」並有一組數字。她那麼想你找到她家中的實驗室，這5條線索一定能引領你找到她的住所。

第一條線索：填字遊戲

完成今天報章（8月13日，星期四）的填字遊戲吧！第4及8題相對較困難，但你可在明天報章（8月14日，星期五）「每日一笑」專欄下找到答案。

按照箭頭次序閱讀圈著的詞語：

與公園相鄰。這是第一條線索。

第二條線索：缺字的新聞報導

在明天報章上有一篇關於夸克博士的報導，報導中的文字有缺漏。猜一下所缺何字？

「來歷**不**明的夸克博士已經佔領洛克霍姆。他**在**晚上闖入市議會，並**公**開展示一份失落已久的本市地契。雖然市議會多名議**員**堅持表示地契年代太久遠，早已失效。然而，坐在巨型機械人**內**的夸克博士仍不為所動。」

順序閱讀五個缺字，得出第二條線索：**不在公員（園）內**。

地圖上哪些位置是公園呢？細心留意，有新聞報導市政公園草地被剃精光，所以凡見到褐色泥土的位置都是公園。

第三條線索：連連看的數字

報章有一個帶數字的連連看遊戲，汝拉則在城市地圖背面留下一組數字。將這組數字按照汝拉寫下的次序連結，便可得出一個狀似一座房子的形狀。這個房子形狀就是第三條線索。



第四條線索：鑰匙圈

汝拉教授的鑰匙圈上有一個房子圖案，圖中的房子有兩扇天窗。有**兩扇天窗**的房子便是第四條線索。

第五條線索：汝拉的照片

今天報章上有汝拉教授的照片，照片中汝拉站在她的住所前，背後有一輛**紅色車**。

這就是她留給我們的第五條線索。

填字遊戲



直徑
1: 清代著名皇家園林，位於北京。
2: 可穿越時空的機器。
3: 可以攝像的光學儀器。
4: 成語，比喻貪得無厭。
5: 四字詞語，意指與時代一同前進。
6: 諺語，指是非自有公論。
7: 成語，意指心怎麼想，手便能怎麼做。
8: 小說《射鵰英雄傳》中，郭靖學習周伯通雙手互搏之術的入門方法。
9: 成語，意指鄰居。

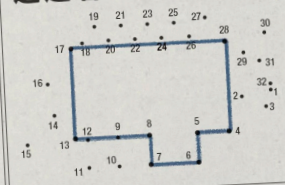
洛克霍姆遭 夸克博士入侵




「洛克霍姆只是第一步。」

來歷**不**明的夸克博士已經佔領洛克霍姆。他**在**晚上闖入市議會，並**公**開展示一份失落已久的本市地契。雖然市議會多名議**員**堅持表示地契年代太久遠，早已失效。然而，坐在巨型機械人**內**的夸克博士仍不為所動。

連連看



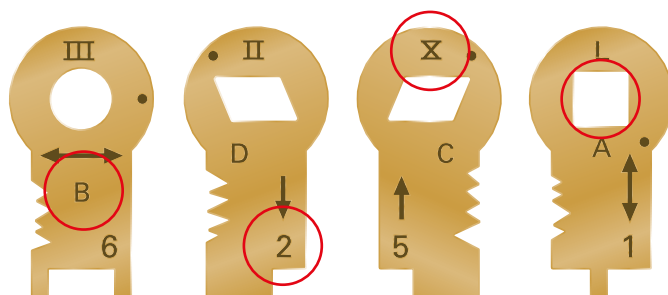
根據線索，用刪除法找出汝拉的住所

刪去沒有紅色車的房子(×)、沒有兩扇天窗的房子(×)、在公園內的房子(×)、不與公園相鄰的房子(×)、不是  形狀的房子(×)。

唯一未刪除的就是這座圈著的、唯一符合所有條件的房子。在地圖四邊找出這座房子的座標，以及四個附數字的箭頭。從左上方1號箭頭開始，按順時針方向閱讀座標。

汝拉房子的座標是 B 2 X ，這就你需要的密碼。

第一部分密碼：B 2 X 



第二部分：

重啟時光機

你成功在汝拉的實驗室找到時光機，但它正在閃爍著故障警告。幸好那裏放著一本說明書，載有清晰的步驟指示和次序。每個步驟都藏著一個鑰匙密碼。你要按照步驟次序輸入四個密碼。

1) 接駁電纜

說明書指示將時光機與發電機接駁。將電纜一端連上發電機，另一端連到球狀接駁器，再用電纜接駁另一球狀接駁器，直至駁上時光機頂部的電源插頭。每個特定電纜段都需用特定電纜接駁，最終會餘下一條電纜。根據說明書，剩下的電纜就是第一個鑰匙密碼。

剩下的是1號電纜。

第一個鑰匙密碼：1



2) 流程圖

根據你搜集到的資訊，回答流程圖上的是非題，我們先由「開始」出發：

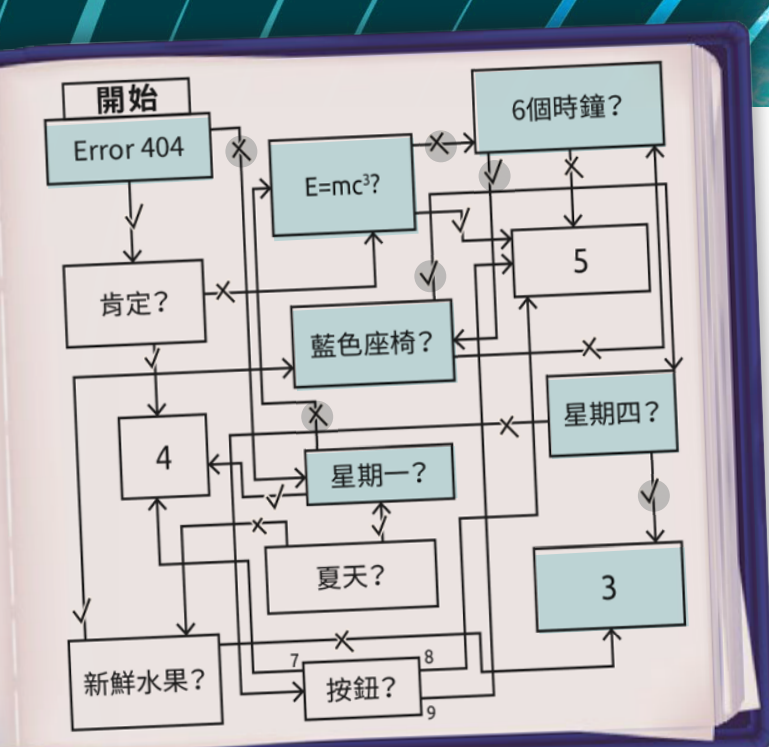
「Error 404」

時光機螢幕上的故障警告寫著「錯誤505」，不是「Error 404」，所以答案為「否」。下一條題目：

「星期一？」

查看第一部分遊戲中的報章，得知今天是星期四，不是星期一，所以答案為「否」。下一條題目：





「 $E=mc^2$ 」

這條方程式和黑板上寫的(c^2)不同,所以答案為「否」。下一條題目:

「6個時鐘?」

點算時鐘數量。實驗室牆上共有6個時鐘,所以答案為「是」。下一條題目:

「藍色座椅?」

房間內唯一的座椅在時光機內,是藍色的,所以答案為「是」。下一條題目:

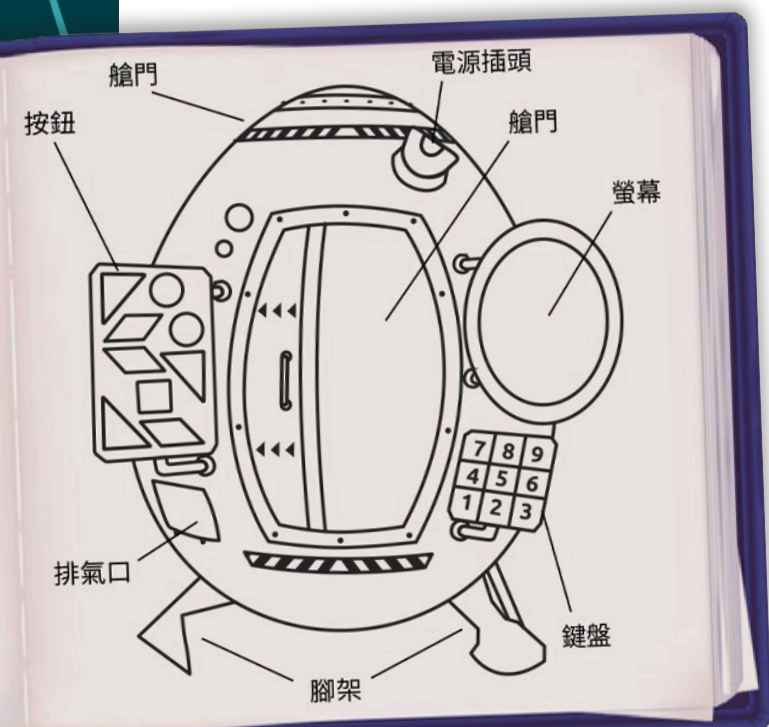
「星期四?」

查看第一部分遊戲的報章,得知今天是星期四,所以答案為「是」。得出答案為3,即第二個鑰匙密碼。

第二個鑰匙密碼: 3

3) 找不同

比較第0章及實驗室內的時光機,點算有多少處改動:



電源插頭的形狀、右方螢幕的形狀、鍵盤數字的排列、艙門的開門方向、排氣口關閉/開啟、左方腳架形狀。共有六處改動,因此第三個鑰匙密碼是6。

第三個鑰匙密碼: 6

4) 正確的按鈕

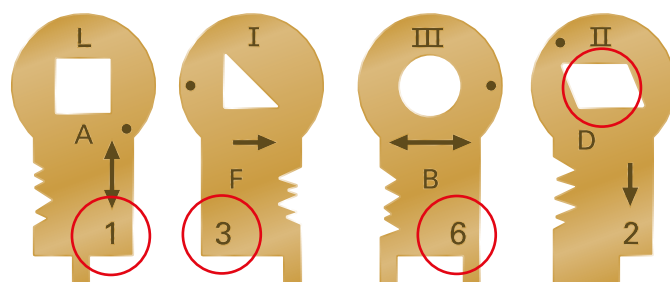
參考第0章,時光機左方的控制台為「按鈕」。

仔細查看按鈕,它們各有不同形狀,並以帶顏色的字寫上不同顏色詞語。

然而,只有一個按鈕字的顏色與詞語的意思可正確配對,即向左的藍色平行四邊形,這是第四個鑰匙密碼。

第四個鑰匙密碼: 





第二部分密碼：1 3 6 □

第三部分：

查出該到哪個年份

要乘坐時光機出發，便要先輸入正確的年份。
你肯定汝拉在垃圾桶留下的訊息，提示了該到哪一個年份。

紙條——密碼的次序

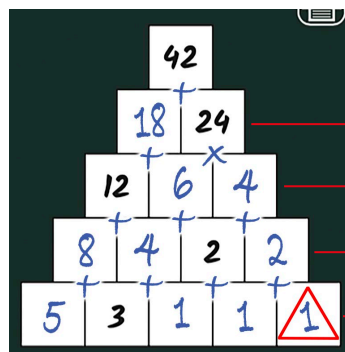

根據紙條邊緣的形狀，合併四條紙條。按左至右、上至下的順序閱讀紙條信息：
請趕快乘時光機到以下這個年份見面。現在你知道底部符號的閱讀順序。由左至右：三角形、花朵、時鐘、網格。

每個符號代表一道謎題：



1) 三角形

在實驗室黑板上金字塔內可看見三角形符號。找出金字塔筆記（筆記上有印表機符號，代表可在上面寫字），將黑板上的數學符號「+」和「×」抄在金字塔筆記上對應的位置。然後填入缺漏的數字，解開方程式。從最頂的 $24+??=42$ 開始，然後是 $12+??=18$ ，以此類推。



$$42 = 18 + 24$$

$$18 = 12 + 6 \quad 24 = 6 \times 4$$

$$12 = 8 + 4 \quad 6 = 4 + 2 \quad 4 = 2 + 2$$

$$8 = 5 + 3 \quad 4 = 3 + 1 \quad 2 = 1 + 1 \quad 2 = 1 + 1$$


三角形符號位置的數字為「1」，因此目的地年份第一個數字為1，亦是第一個鑰匙密碼。

第一個鑰匙密碼：1

2) 花朵

細看電腦螢幕中的螢幕保護畫面，不難發現那好像一朵花。螢幕保護畫面中有褐色線條，其中一片花瓣上印有「？」。螢幕保護畫面上的ER圖示，表示了應將畫面與計時解碼器側的數字密碼盤比對，兩者的「花瓣」數量相同。用褐色線條輔助，找出花瓣上「？」在數字密碼盤的對應位置。「？」花瓣對應了數字密碼盤的4號，這就是你要找的鑰匙密碼。

第二個鑰匙密碼：4



3) 時鐘

找出印上圓形和不同首都名字的筆記。將首都名字與實驗室牆上寫上不同國家名字的時鐘配對。

你可以根據兩者所用的文字來配對：

確認配對後，在筆記上的時鐘寫上各自的時間。各個時鐘的時針和分針連成一個「2」字，這就是你要找的鑰匙密碼。



第三個鑰匙密碼：2

4) 時光水晶網格

尋找最後一個鑰匙密碼的同時，也會為發電機添加燃料。將時光水晶放在發電機上，時光水晶的顏色要與發電機格子的顏色完全一致，而且只會有一種合適的放置方式。時光水晶在網格上構成一個「2」字。

第四個鑰匙密碼：2

密碼的次序

按照汝拉的紙條次序輸入密碼：

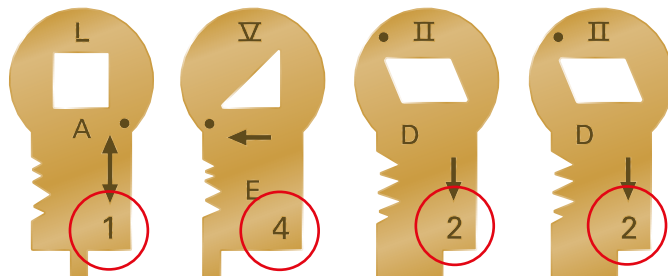


- 三角形符號可在金字塔方程式謎題找到，數字為1。
- 花朵符號就像螢幕保護畫面，數字為4。
- 時鐘符號代表時鐘謎題，數字為2。
- 網格符號代表時光水晶謎題，數字為2。

因此，你要前往的年份是：1422。



第三部分密碼：1 4 2 2



好極了！你已成功重啟時光機！
現在開始時光旅行——前往1422年！



栢龍玩具有限公司
Broadway Toys Limited

http://www.broadwaygames.com.hk

bw-hk@longshore.com.hk

Tel: +852 23631998

翻譯: Danny
主編: Hong
美術: Ash, Shum
校對: Keanu

© 2025 版權屬栢龍玩具有限公司，保留一切權利。
Copyright © 2025 Broadway Toys Limited. All Rights Reserved.