



攻略

準備好看答案才開始閱讀哦!

造訪樂園觀看快樂積克的表演使你們惹上麻煩了。快樂積克當小丑時有許多面貌，私底下他也是個有不同性格的人。他和悲傷山姆其實是同一個人，好一段時間兩種人格互相抵消對方的行為。快樂積克喜歡幹壞事，他掌控身體時總是會製造麻煩。悲傷山姆掌控身體時，卻會跟快樂積克對著幹，幫助快樂積克要傷害的對象，在各處留下提示，甚至訓練寵物猴子幫忙。

第一部分：打開籠子的五個鎖以逃脫

找出籠子四個鎖的正確鑰匙，籠上的組合鎖是第五個鎖，標示你們應該按什麼順序往計時解碼器插入鑰匙。

迷宮鎖

迷宮鎖上有列印圖示，說明你們可以隨便在紙上劃線，以便找到從起點到終點的路徑。把正確路徑上全部文字排列好便會得出「用有B的鑰匙」。

迷宮鎖的鑰匙=B



綠色鎖

綠色鎖上有ER圖示，不過別忘了閱讀背面的一句話：

「嘿！又忘了嗎？猴子的襯衣！」，然後才可以把這張紙放到計時解碼器的左側。

猴子的襯衣上寫著「第十屆雜耍奇才」。這件襯衣是悲傷山姆剛飼養這隻猴子時買下的禮物，並讓快樂積克記住牠參加過什麼比賽。「十」字上面有顆星，提示你們要把紙張的星號對準第十個英文字母，即J字，由此可以找出ZOO對應的形狀都是正方形，表示你們需要正方形鑰匙。

鑰匙=



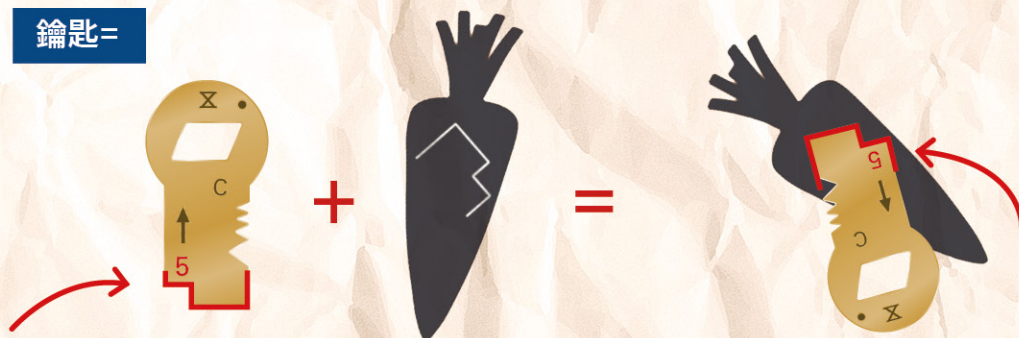
藍色鎖

猴子拿著6把鑰匙，其中1把可以打開這個鎖，但由於你們的手不夠長，只得引誘牠走近。幸運的是快樂積克忘了餵猴子，只要餵牠最愛吃的食物，牠便會給你們正確的鑰匙，所以你們必須找出牠的喜好。

- 猴子襯衣上寫著「無糖」，表示牠不喜歡糖果和汽水。
- 牆上有張紙條寫著「警告！所有動物都對堅果和奶類製品敏感」，表示牠不喜歡花生、奶酪和比薩（因為上面放了奶酪）。

只剩下紅蘿蔔，而紅蘿蔔背面有個圖案，底部的形狀對應1把鑰匙。

鑰匙=

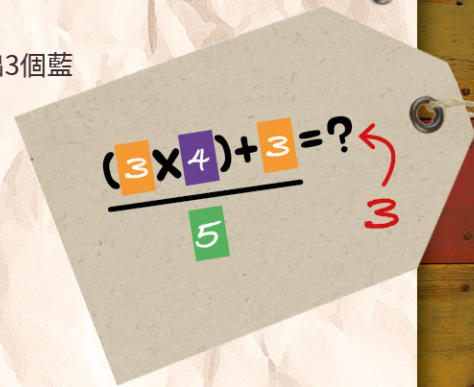


顏色鎖

籠子上的顏色鎖綁著一個氣球標籤。首先點算更衣室裏各種顏色氣球的數量，得出3個藍色、2個黃色、1個紅色氣球。而顏色鎖上寫著紫色4、綠色5、和橙色？

你們需要想辦法混合顏色，找出正確的數字填進算式。

- 紫色是藍色與紅色混合，3個藍色氣球和1個紅色氣球加起來是4，符合顏色鎖的紫色數字。
- 綠色是藍色與黃色混合，3個藍色氣球和2個黃色氣球加起來是5，符合顏色鎖的綠色數字。
- 橙色是黃色與紅色混合，2個黃色氣球和1個紅色氣球加起來是3。由此你們可以解開氣球標籤上的算式： $(3 \times 4) + 3 = 15$



鑰匙=3

55分鐘——1號提示牌

猴子沒法抗拒食物，但不是什麼都吃，按照牆上告示給牠最愛食物便能找出正確鑰匙。

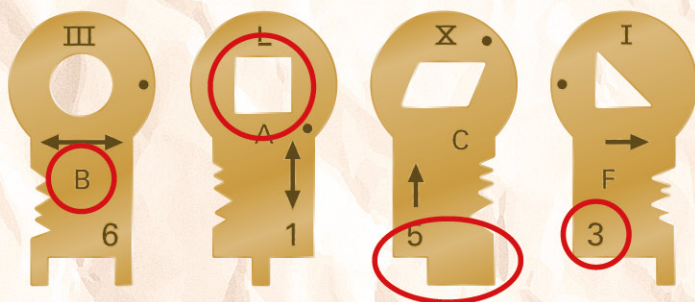
50分鐘——2號提示牌

點算氣球數量，顏色可以混起來。注意猴子襯衣上的星星以配合綠色鎖。

組合鎖

找出以上四個答案後，你們便可以打開扣著鎖鏈的組合鎖。它指示了你們必須以什麼順序往計時解碼器插入鑰匙——首先是迷宮鎖、其次是綠色鎖、接著是對應猴子的藍色鎖、最後是顏色鎖。

第一組密碼：



第二部分：往鑰匙牌填色以打開更衣室大門

你們打開了籠子！現在要找辦法逃出更衣室，開始塗滿鑰匙牌的指定部分以打開門鎖。

鑰匙牌

鑰匙牌上有各種形狀，你們必須找出哪些需要塗色。答案在燈泡與鏡子、門墊、衣架、保齡球瓶牌、和撲克花色的算式，最終塗滿鑰匙牌上的對應部分。當你將門鎖疊在塗了色的鑰匙牌上，未塗的白色部分便會顯現數字，這便是你們要輸入到計時解碼器的密碼。

燈泡與鏡子

桌上鏡子的電線延伸到牆上的插頭，再連接牆上的燈泡，順序是紅色、綠色、紫色、黃色、藍色、紅色，如此類推。按照這個順序用繩子在鏡子牌拉線，便會出現「A」（如右圖）。塗滿鑰匙牌上A字的部分。



衣架

衣帽間收據上有個??符號。檢查一下更衣室裏，能在衣架上發現以下號碼：26、16、06、68、88、「空位」、98，但若你們從相反方向來看，號碼則完全不同：86、「空位」、88、89、90、91、92，因此得出缺少的號碼是87。塗滿鑰匙牌上87的部分。



門墊

門口的門墊上寫著：「無論任何情況，都要臉帶微笑」，文字中有些部分是斜體，組合起來會組成「可怖」。塗滿鑰匙牌上可怖的部分。

撲克花色


找出四條撲克花色的算式。牆上有三條：黑桃、黑桃、黑桃、方塊=17；方塊、紅桃、紅桃、梅花=12；方塊、方塊、方塊、梅花=10。紙條上的算式是紅桃、紅桃、梅花、梅花、梅花、黑桃。嘗試代入數字後得出：方塊=2、紅桃=3、梅花=4、黑桃=5。把數字代入紙條的算式，得出3+3+4+4+4+5的總和是23。塗滿鑰匙牌上23的部分。

保齡球瓶牌

椅子旁的茶几上有一個牌塔，請用7張保齡球瓶牌疊成一樣的牌塔，並以球瓶圖案朝外。牆上雜耍海報指引你們每張牌的位置，正確疊好後能發現三個圖案。塗滿鑰匙牌上這三個圖案的部分。



1



2



3



自己一人很難疊成牌塔，我們建議所有玩家一同拿著牌.....或者任何創新的辦法，例如用膠紙或在粗糙的表面上嘗試。

45分鐘——3號提示牌

參照已經塗色的正方形，塗滿鑰匙牌上七個正確答案，然後把鑰匙牌放到門鎖牌的下方。

40分鐘——4號提示牌

依從牆上燈泡的順序，用繩子在鏡子牌（跨越正反兩面）形成一個字。

30分鐘——5號提示牌

檢查門墊、尋找所有撲克花色、並從所有角度檢查衣服架。

20分鐘——6號提示牌


仿照牆上雜耍海報，疊起保齡球牌便可找出三個形狀。

第二組密碼：2512



第三部分：找出正確道路逃離樂園

逃出更衣室後，你們發現自己在劇場出口，即地圖上「你們在此」的紅色箭頭。地圖還標示了幾個出口，有些打開了，有些卻關上了。到底你們要前往什麼方向才可逃離樂園？




你們找到籠子、碰碰車、摩天輪門票、和賓果牌。地圖上的猴子給了提示：「正確的方向代表四把鑰匙，讓你們奔往自由。」

猴子的籠子

你們到達猴子的籠子，向牠詢問該走的方向。把籠子牌放到猴子上，慢慢左右擺動，你們會看到猴子在籠子裏躍動，手指指向左方，因此得知方向是左邊，並前往左方的碰碰車。

碰碰車

根據圖案把半截碰碰車牌疊在地圖上，由此所有碰碰車會組成向左的箭頭，而且賽道上的白色油漆同樣顯示向左的箭頭，因此得知方向是左邊，並前往左方的摩天輪。



摩天輪

你有一張摩天輪門票，而摩天輪上每個籃子都顯示了文字的部分，組合起來可得出「賓果在哪方」。由於賓果在摩天輪的右方，因此得知方向是右邊，並前往右方的賓果。



賓果牌

從劇場出發，沿著猴子、碰碰車、摩天輪來到賓果，地上沿途都有數字。在賓果牌上把這些數字都塗滿會出現左右的雙箭頭，因此得知方向是左右兩邊。

正確密碼

鑰匙中間有一個方向，對應每個地點找到的方向。從劇場出口開始，按籠子、碰碰車、摩天輪、賓果的順序往計時解碼器插入鑰匙。

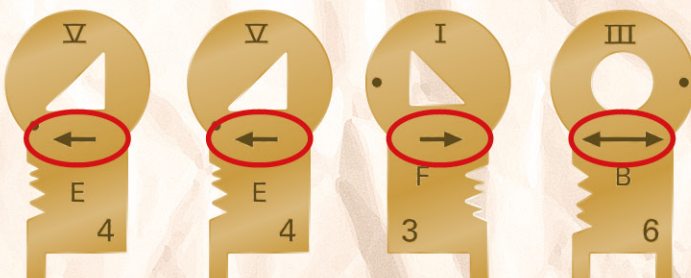


猴子籠子的答案：左方箭頭的鑰匙
 碰碰車的答案：左方箭頭的鑰匙
 摩天輪的答案：右方箭頭的鑰匙
 賓果牌的答案：左右方箭頭的鑰匙

10分鐘——7號提示牌
 找出四個正確方向。

5分鐘——8號提示牌
 使用鑰匙上的箭頭。

第三組密碼：



除了上述辦法，
 路牌上的方向
 本身亦指示了
 正確答案！



栢龍玩具有限公司
 Broadway Toys Limited
 http://www.broadwaygames.com.hk
 domestic@longshore.com.hk
 Tel: +852 23631998

© 2021 版權屬栢龍玩具有限公司，保留一切權利。