

劇本答案

請在確認想要查閱答案時才再閱讀本文件！

在你聽到一聲巨響後，鐵達尼號已經停止移動！現在，你必須立即掌握情況，並且試圖在船沉沒之前逃離——你的逃脫挑戰開始了！你是否成功完成船長交代下來的任務，並逃出正在沉沒的鐵達尼號？或是說你在逃生的過程中，看漏了某些重要訊息？以下就是通關劇本時，玩家需要依次執行的流程。



愛德華·瓊恩·史密斯船長

第一部分：發生何事？


無人可預料這種事真的發生——號稱「永不沉沒」的鐵達尼號撞上一座冰山！已經沒有時間震驚了，饑寒交迫的乘客正感到非常不安，因此你必須冷靜下來。船長的指令很明確，只要跟隨他的指示，你們仍有一線生機……

遵照船長給出的指令行動

在地圖的背面，船長給予你4條指示，每一條指示都對應密碼中的1條鑰匙：

- » 確認我們與哪個冰山相撞了。
- » 解決鍋爐房漏水的問題，需要打開幾個排水系統閥門？
- » 開啟內部通訊系統。
- » 打給引擎室向我匯報。

1 - 船撞上了哪個冰山？

第1本手冊上解釋了玩家應如何查看引擎運行記錄，並且查閱船隻在此前30分鐘內引擎運行情況的方法。其中，ER標記表示玩家需要查看計時解碼器。在其背面找到圖標——這就是引擎運行記錄。

玩家可以看到運行記錄的波峰表示引擎開啟，波谷則表示引擎關閉，所以引擎交替開關，代表船隻一共運作7次——4次開啟了引擎，3次則關閉引擎。將這些運行路線在海圖上首尾相連接起來，只有一種拼接方法不會在最後的航行時撞到冰山。當玩家拼完航線之後，就能夠確定撞到的是哪座冰山了。





現在詳細觀察該冰山，其右側有一個特殊的鋸齒圖案。第一條鑰匙就是對應這個鋸齒圖案的鑰匙！

鑰匙1： 

2 - 淹水的鍋爐房

第2本手冊上，解釋了玩家必須打開部分紅色閥門，讓排水系統將鍋爐房內的水排出船外，要注意的是不能將水引到引擎室或是儲藏室。玩家必須找出能夠將鍋爐房通向排水系統的管道路線，而通向其他房間的管道都必須保持關閉狀態。只有一種答案能夠起到該效果，並且其需要打開3個閥門。這就是第二條正確的鑰匙。




鑰匙2： 3

3 - 開啟內部通訊系統！

第3本手冊告訴玩家，如要開啟內部通訊系統，必須按下帶有標有船運公司商標的按鍵。既然這些手冊都是由船運公司印發的，其中一定隱藏著能用得上的線索！將3本手冊按其裝訂線折起，然後按手冊編號排列在一起，就能看到書脊上反覆出現王冠的圖案——這就是船運公司的商標！內部通訊系統的王冠圖標旁的按鍵上有個三角形的圖案，這就對應了第三條鑰匙。


鑰匙3： 



4 - 聯絡身在引擎室中的船長

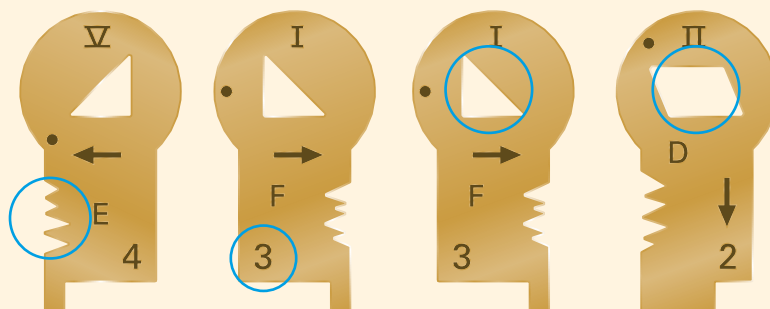
玩家之前已在引擎運行記錄上看到引擎的圖標 .

這個圖標一定也在內部通訊系統中代表引擎室，所以需要按下的就是這個圖標旁的按鍵。第四條鑰匙上就是按鈕對應的形狀。



鑰匙4: 

密碼1:   3  



第二部分：向鄰近船隻求援！

船長對你的工作很滿意——幹得好！但我們並未從危險中脫身……

在房間後面有一座巨型的舊式電報系統，它看起來仍能勉強使用。看來，你必須自己找辦法盡快學懂操作它，否則不會有其他船隻前來援救你們。

編寫一條緊急求救信號，發送給周圍的船隻！

查閱緊急電報系統的說明。其中，表明了一條完整求救信號必須由三個不同的部分組成：

橫排1=緯度坐標(查看海圖)

橫排2=求救信號

橫排3=經度坐標(查看星圖)






橫排1—緯度坐標

查閱第一部分的海圖。我們已經掌握船隻撞上冰山的位置，通過對應海圖右側的座標，我們可以試圖推斷出船隻當前所在緯度，按照有數字的緯度順序向下推，船隻當前的緯度是N14°21'。




橫排2—求救信號

在手冊中能找到3種不同的求救信號：食物耗盡(580)、碰撞事故(731)以及船體起火(496)。目前遇到的情況是碰撞事故，所以對應的求救信號是731。首先將這個數字組合轉化成符號：

7對應  =  +  (詳見下文圖例)，3為  且1為 。

現在再將符號按右側表格轉換為字母：

 為M

 為AY

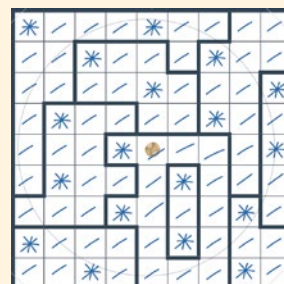
 為D

 為AY

得到的英文訊息為MAYDAY(國際無線電呼救信號)，這就是你們需要的求救信號文本！

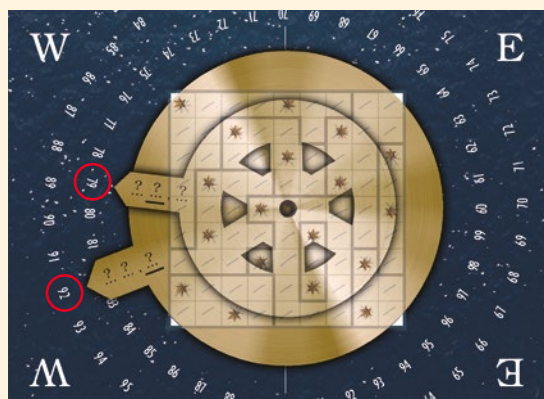
橫排3—經度坐標

要在星圖上填滿星星。填寫的方式可在星圖背面找到：每一個形狀都必須包含有兩顆星星，每橫排與直排也必須包含兩顆星星，且星星之間不得彼此相鄰。玩家可從中央只有三格的形狀開始填寫星星，並劃去被排除的空格。循序漸進地填滿後，玩家就可得到唯一的解題答案。



然後，玩家需要將導航圓盤放在星圖的正確位置上，使導航圓盤上的星星與星圖上的星星完全吻合，導航圓盤會以右圖角度放置。

每個導航圓盤都對應座標上的一個數字。小圓盤在坐標第二部分下方標有橫線，指向數字79，大圓盤在座標第三部分下方有橫線，指向數字92。兩個數字都在星圖的W區域(西經)，所以正確的座標為W79°92'。



編寫緊急求救信號

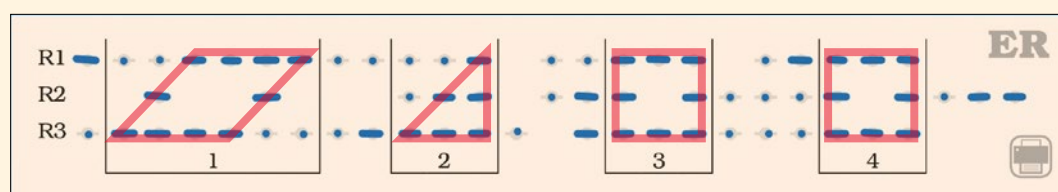
現在可以使用計時解碼器，將字母轉換成摩斯密碼。使用手冊4的背面將數字轉換成摩斯密碼，然後將轉換後的座標與求救信號填入緊急電報系統之中，在對應位置中打點劃線，得到的信息如下圖所示。

在橫排1，寫下對應N1421的摩斯密碼。

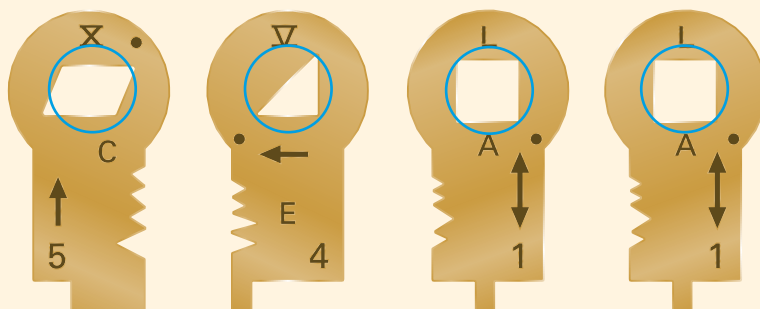
在橫排2，寫下對應MAYDAY的摩斯密碼。

在橫排3，寫下對應W7992的摩斯密碼。

在填寫過程中跳過空格，如答案正確，就會將所有非空格位置填滿。如果玩家將1、2、3、4的橫線各自連接起來，就能獲得四個圖形，對應了第二部分的四條鑰匙！



密碼2:



第三部分：在船隻沉沒之前營救乘客

你的緊急求救信息已經成功發出——完美！然而，在此期間船上的乘客漸漸陷入了混亂。船長要求你配合軍需官的工作，解決船上出現的問題。

你必須完成的工作總共有四件，軍需官的指示已對其進行說明，並且指出工作應該被完成的順序，這也是四組密碼對應的順序。

1 - 吸煙室

在吸煙室的背面，軍需官解釋指燈已經熄滅，你必須手動通過放置提燈照亮房間。然而，吸煙室中有一些會阻擋光線的牆壁，提燈的光只能以直線前進。使用五盞提燈照亮整個房間的正確解法只有一種，在放置完五盞提燈後，玩家就遮住了吸煙室中的所有鑰匙形狀——除了圓形以外，這就是第一條鑰匙！

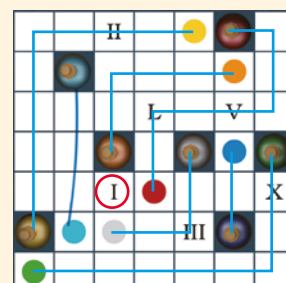
鑰匙1: ●



2 - 發電機

軍需官的第二條指令是讓我們重啟發電機。玩家首先需要將發電機沿線對折，讓打孔紙上的孔與發電機的彩色燈泡完全對齊。然後，將對應顏色的燈泡和圓點連線，正確答案如右圖所示。在玩家完成解答後，只有字母I未被覆蓋，這就是第二條鑰匙。

鑰匙2: I



3 - 齒輪

齒輪已經生鏽至無法使用。幸好我們還有3個備用零件，可以用來替換齒輪生鏽的部分，然而，備用零件其實也有一些已生鏽……將齒輪和3個備用零件重合，完全遮蓋所有生鏽部分。齒輪上的紅色線條會顯示出數字6。

雖然軍需官的這條指令沒有先後順序，但是通過排除其他指令的先後順序（首先、其次、最後），玩家可判斷出這條線索應該指向第三條鑰匙。

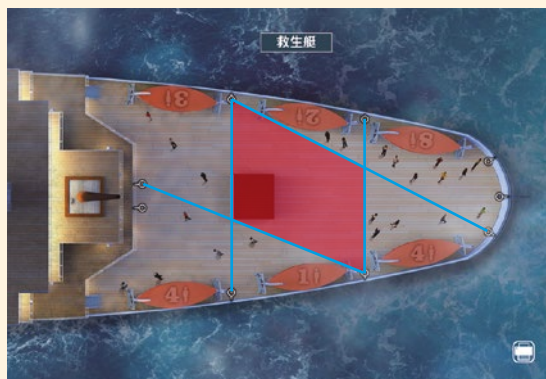
鑰匙3: 6



4 - 救生艇

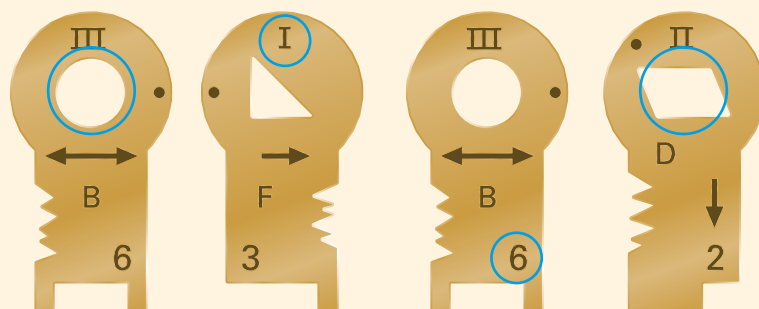
最後，乘客們必須被分組送上救生艇，玩家只有四條繩索可用，需要把它們掛在固定鉤上分割人群。每個救生艇上都寫了其容量，船頭中間還有一個障礙物，讓繩索無法穿過。

將乘客按右圖正確答案分成對應人數的六組之後，中間沒有乘客的部分會顯示出一個形狀，該形狀就是密碼中的最後一條鑰匙。



鑰匙4: ▽

密碼3: ● I 6 ▽



結束了，你成功拯救鐵達尼號上的乘客，幹得漂亮！
你的表現肯定比1912年船上原本的船員來得更好.....

翻譯: Liwen Yu
主編: Hong
美術: Ash, Machai, Shum
校對: 呂伊恩



栢龍玩具有限公司
Broadway Toys Limited

http://www.broadwaygames.com.hk
bw-hk@longshore.com.hk
Tel: +852 23631998

© 2023 版權屬栢龍玩具有限公司，保留一切權利。
Copyright © 2023 Broadway Toys Limited. All Rights Reserved.