

劇本答案

穿越過去 THE PAST

請確認想要查閱答案時，才閱讀本文件！

嘩！好精彩的騎士歷險旅程！任你如何想像，也不曾想到自己會看到汝拉教授穿著中古服飾、騎著馬，接受銀騎士考驗。你能完成4項考驗嗎？你能夠破解預言，找到對應年份以找尋夸克博士嗎？能否修好時光機，並幫助哥倫布找到正確航路？還是，你會滯留在過去時空中的某一處？閱讀下文，看看該怎樣做才可找到正確的年份吧。

第一部分：

完成4項騎士考驗

為了進入銀騎士圖書館，你要幫助汝拉教授完成4項騎士考驗。
汝拉教授會在圖書館找到尋找夸克博士去向的方法。

卷軸

卷軸寫上4項騎士考驗的內容。按照卷軸記載的次序，便可得知知鑰匙密碼的次序。

第一項考驗：手持王國的盾牌

城牆旁的騎士告訴我們，盾牌上的紋章為王國中最常見的動植物增添榮耀。

盾牌上紋章的植物（黃花及紅花）和動物（貓頭鷹及鹿）散見於兩面的王國景色。王國共有19朵紅花、17朵黃花、8頭貓頭鷹及9頭鹿，因此紅花和鹿是王國最常見的動植物。藍色盾牌的紋章有紅花及鹿，因此是正確的盾牌。這個盾牌的背景正在顯示一個三角形，因此第一個鑰匙密碼是三角形。



第一個鑰匙密碼：△

第二項考驗：聖盃路線

地圖背面的文字描述了尋找聖盃的路線。找出地圖上各城市的名字、依據描述將文字排列次序，在地圖畫出一條路線：

「首程自城堡出發到瓦沙。」先找出城堡（在地圖上以大圓點標示）。從以下文字找出瓦沙的位置：「瓦沙是最近瀑布的城市」，地圖中右方可見到瀑布，那處旁邊的城市就是瓦沙。自城堡至瓦沙畫一條直線。

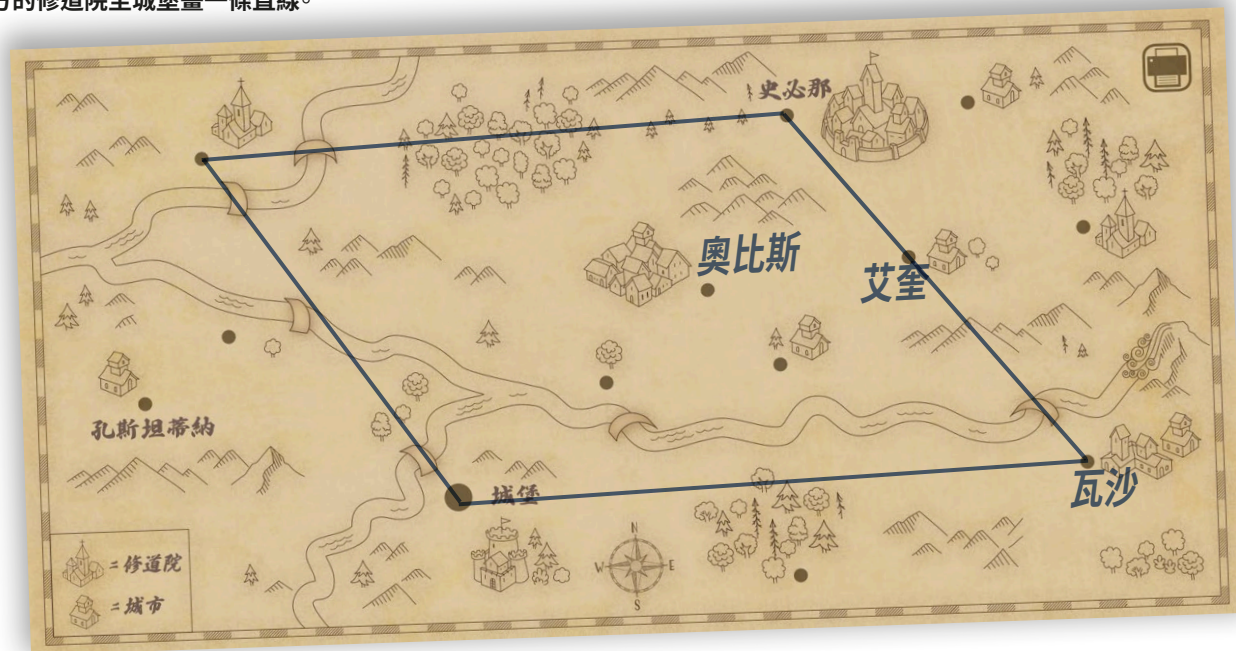
「奧比斯是王國中第二大城市。」參閱圖例，找出代表城市的圖示，並得知史必那是最大城市。按照圖示找出第二大城市，那就是位於地圖中央的城市，在其旁寫上奧比斯。

「艾奎在奧比斯與修道院之間。」參閱圖例，找出代表修道院的圖示。地圖上有兩座修道院，但只有在地圖中右方的修道院和奧比斯之間有城市，這個城市就是艾奎。「自瓦沙過橋樑到艾奎。」自瓦沙經橋樑至艾奎畫一條直線。

「從艾奎往最大城市走。」最大城市史必那在地圖右上方。自艾奎至史必那畫一條直線。

「從那裏穿過森林和橋樑，往修道院出發。」只有自史必那出發，才可以穿過森林和橋樑到達修道院。「過橋後，聖盃就在聖地處。」你在修道院取得聖盃。自史必那至地圖左上方的修道院畫一條直線。

「取得聖盃後，越過3道橋，快回到我這裏。」這是最後一段路，因為按照描述，你已取得聖盃並應返回起點，亦即城堡。自左上方的修道院至城堡畫一條直線。



聖盃路線呈平衡四邊形，即第二個鑰匙密碼。

第二個鑰匙密碼：

第三項考驗：偽造錢幣

細看所有錢幣上的文字，可見有一個錢幣刻著1974年，明顯不可能出現在1422年，故此錢幣必定是偽造。

細心一看，這錢幣刻有正方形。

第三個鑰匙密碼是正方形。

第三個鑰匙密碼：



第四項考驗：投石機難題

你必須擊中高塔露台上的目標。在你面前有一架缺了前輪的投石機，故需將它擱在高塔旁的樹樁上才能發射。卷軸背面畫上了投石機的發射軌跡草圖，軌跡最高點為投石機的三倍高度。當投石機與目標相距兩個機身長度的，便可在軌跡最高點擊中目標。

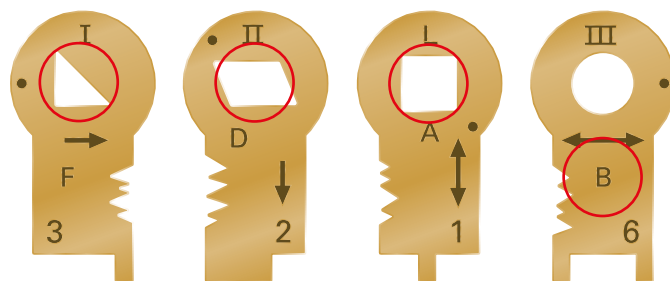


利用隨附的投石機重現這個情景。只有將投石機前輪擱在樹樁「B」，才能擊中目標。



第四個鑰匙密碼：B

第一部分密碼：△ ▭ □ B



第二部分：

古希臘預言

你將汝拉送到城堡內的圖書館，讓她把你帶到來古希臘。她在那裏找到一位知道夸克博士下落的女祭司——女祭司早已恭候大駕，並說出預言。只要破解預言，就能找出應到哪一年去找夸克博士。


預言

在希臘神廟庭院的背面，可以讀到預言的詳細內容。她說一年可分為四部分：千禧、世紀、十年、單年。這四個部分代表四個鑰匙密碼的順序，以及四項任務。

千禧——找尋混亂的花紋圖案

「地板的花紋圖案」意思是圍繞她腳下的馬賽克圖案。庭院右下角可見有一處地板的圖案有異樣，好像一個「2」字。這就是千禧代表的數字。

第一個鑰匙密碼：2



世紀——尋找最後一項任務

你需要「英雄任務之石」和「英雄任務紀錄」才可以破解這個謎題。
英雄任務之石詳細記載了英雄任務紀錄的使用方法。
無論你在哪個英雄任務開始，最後你總會停在相同的英雄任務。

第一步 (灰色)：「選擇一項任務開展你的旅程。」

隨機選擇一個方格開始。在此範例中，我們選擇克列妮亞牝鹿，但你可任意選擇其他位置。

第二步 (藍色)：「選擇旁邊一項含木字部的任務。」

在此範例中，我們選擇了麻痺樹林鳥妖。你的選擇則要視乎你在哪裏開始。

第三步 (紅色)：「現在，可以刪去最頂的橫排了。」

將最頂橫排向後摺。

第四步 (綠色)：「移往旁邊一項含手字部 (提手旁) 的任務。」

在此範例中，我們只能移往打掃廊棚。

第五步 (紫色)：「現在刪去最右的直排了。」

將最右直排向後摺。

第六步 (粉紅色)：「接著，到達你身處最左側直排的任務。」

在此範例中，移往麻痺樹林鳥妖。

第七步 (橙色)：「到旁邊一項含广部的任務。」

在此範例中，移往打掃廊棚。

第八步 (黃色)：「然後，到你身處該橫排最右一項任務。」

到此，你總會移往採集金蘋果。

最後一步：「你需要的數字就在其中。」

該格有六個蘋果，因此世紀代表的數字是6，亦即鑰匙密碼。



第二個鑰匙密碼：6

十年——找出誰是赫菲斯托斯 (Helmaistos)

女祭司說，要從「赫菲斯托斯」手中找出十年。但庭園中到底哪一個神像才是赫菲斯托斯？

在每個神像的基座上，會找到神祇的希臘文名字。使用希臘字母輪翻譯這些名字。將希臘字母輪放在計時解碼器的字母密碼盤上，按照希臘字母輪背面的指示，以希臘字母α對準英文字母A。逐個字母翻譯神祇的名字，便可找到赫菲斯托斯就是手持金色槌子的神像。


知道誰是赫菲斯托斯後，數算他伸出多少根手指：答案是一根。因此十年代表的數字是1。



第三個鑰匙密碼：1

單年——觀察重建的神廟

重建神廟時，比對柱頭 (柱頂) 與神廟地板 (1) 上的圖案。按照圖案排好各柱子的正確位置，將柱底各自插入地板的開口 (2)。每條柱都有明面和暗面 (影子)。所有柱子的明面都面向地板上的太陽標記 (3)。可將柱底向後摺，令柱子立起。

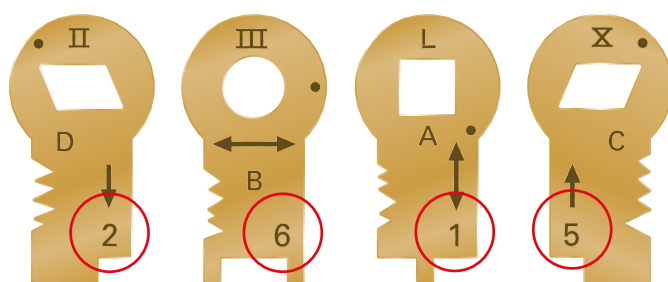


建好神廟後，按照預言的指示，以太陽標記的視角觀察神廟，觀察時將下巴貼在桌子上，平視神廟。柱上部分文字會被遮蔽，你應可讀到以下句子：**不會是四，也不是六，就是在中間**。因此，你要找的數字既不是4，也不是6，而是它們中間的數字，即是5。單年代表的數字是5，也就是鑰匙密碼。

第四個鑰匙密碼：5

要找出應到哪一年，便要按順序排列各個數字：
先是千禧，然後世紀，接著十年，最後單年。
這也是密碼的順序：

第二部分密碼：2 6 1 5




第三部分：

哥倫布的迂迴航道

你已得悉夸克博士身處2615年，並打算立即趕到那裏。但時光機突然故障，你抵達之地竟然是哥倫布的船！這艘極為顛簸船隻，根本無法重啟時光機，你能做的只有先等待船隻抵岸。哥倫布正在嘗試依循神秘旅者留下的秘密筆記，向印度進發。沒有其他辦法，你只能幫忙破解筆記的指引。

哥倫布的航海日誌

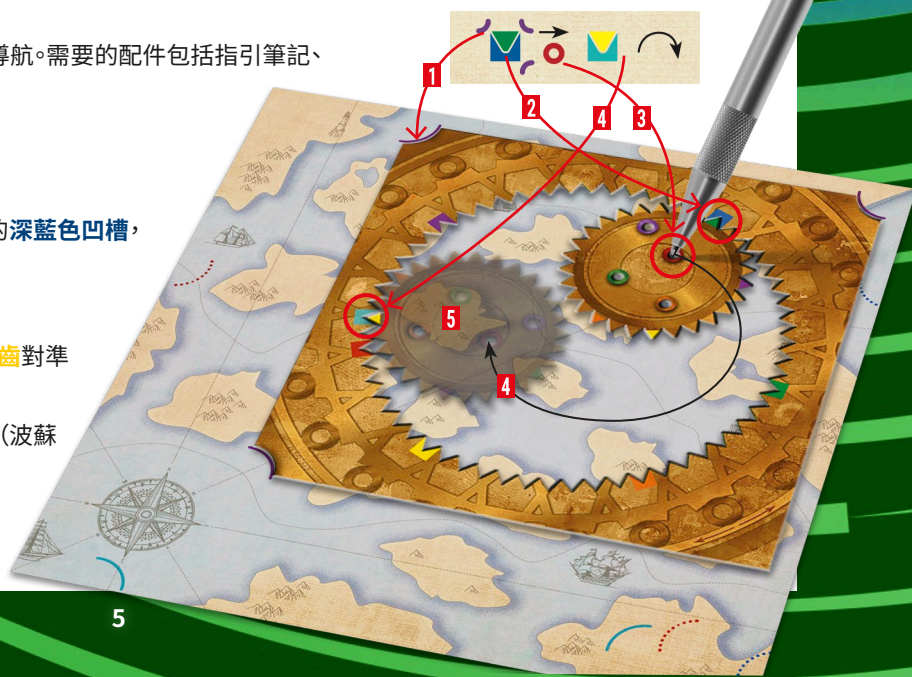
哥倫布提及的4個引路神聖小島，正是你需要的密碼。指引筆記起首印上了四個顏色邊角，顯示需要跟隨的航行順序。應由紫色邊角開始，並在航海日誌中尋找更多線索。



以萬花尺導航，尋找第一個神聖小島

哥倫布航海日誌中的符號顯示了如何運用萬花尺導航。需要的配件包括指引筆記、萬花尺以及海圖。

- 1 將萬花尺外圖板的邊角對準海圖上的**紫色邊角**。
- 2 將萬花尺內圓輪的**綠色鋸齒**對準萬花尺外圖板的**深藍色凹槽**，小心不要移動萬花尺外圖板。
- 3 將鉛筆插進內圓輪的**紅色孔洞**中。
- 4 以順時針方向移動內圓輪，直至內圓輪的**黃色鋸齒**對準圖板的**淺藍凹槽**。
- 5 移開萬花尺外圖板和內圓輪，將看到一條自起點（波蘇古拉）出發的線，沿著此線找到一個無名小島。



6 以無名小島的形狀與島嶼書比對，找出此小島的名字。第一個神聖小島的名字是巴倫尼亞。

7 小島英文名字中加了底線的字母，便是鑰匙密碼。巴倫尼亞的底線字母是「B」，故第一個鑰匙密碼是「B」。

第一個鑰匙密碼：B




由巴倫尼亞航向第二個神聖小島

巴倫尼亞 Blunia



現在尋找第二個神聖小島。將萬花尺外圖板的邊角對準3個藍色圓點邊角。緊記只需對準圓邊角。將內圓輪的藍色圓點邊角。緊記只需對準圓邊角。將內圓輪的橙色鋸齒對準外圖板的黃色凹槽。將鉛筆插進綠色孔洞中，以順時針方向移動內圓輪，直至綠色鋸齒對準綠色凹槽。移開萬花尺，查看畫出的線將巴倫尼亞連向哪一個小島。將小島形狀與島嶼書比對，找出恩隆。這就是第二個神聖小島。恩隆英文名字的底線字母是「E」，故第二個鑰匙密碼是「E」。

第二個鑰匙密碼：E



由恩隆航向第三個神聖小島

恩隆 Elnon



現在尋找第三個神聖小島。將萬花尺外圖板的邊角對準3個淺藍色邊角。將內圓輪的黃色鋸齒對準外圖板的紫色凹槽。將鉛筆插進橙色孔洞中，以逆時針方向移動內圓輪，直至紫色鋸齒對準綠色凹槽。畫出的線將恩隆連向安庭那。安庭那英文名字的底線字母是「A」，故第三個鑰匙密碼是「A」。

第三個鑰匙密碼：A



由安庭那航向第四個神聖小島

安庭那 Atina

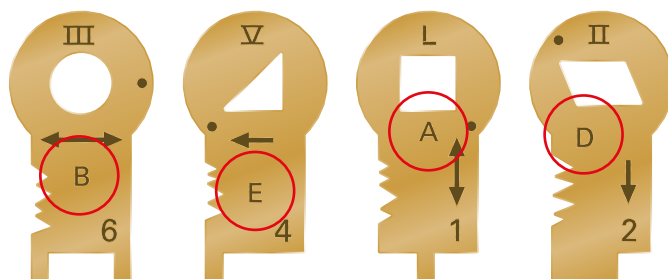


現在尋找第四個神聖小島。將萬花尺外圖板的邊角對準3個紅色圓點邊角。將內圓輪的綠色鋸齒對準外圖板的紅色凹槽。將鉛筆插進紫色孔洞中，以逆時針方向移動內圓輪，直至黃色鋸齒對準橙色凹槽。畫出的線將安庭那連向蘇底然。蘇底然英文名字的底線字母是「D」，故第四個鑰匙密碼是「D」。

第四個鑰匙密碼：D



第三部分密碼：B E A D



危在當下——完成；穿越過去——完成。啟程吧，與夸克決戰未來！



栢龍玩具有限公司
Broadway Toys Limited

<http://www.broadwaygames.com.hk>

bw-hk@longshore.com.hk

Tel: +852 23631998

翻譯：Danny

主編：Hong

美術：Ash, Shum

校對：Keanu

© 2025 版權屬栢龍玩具有限公司，保留一切權利。

Copyright © 2025 Broadway Toys Limited. All Rights Reserved.