

# 攻略



以下內容為解謎攻略，請確定需要謎題答案才閱覽！

你的同學兼好友娜塔莉在一年前失蹤了。現在你竟然在夢裏見到她！

你究竟能否解開娜塔莉失蹤之謎？以下就是破解謎題的完整過程。

## 第一部分：留堂

你們在柯林斯老師的數學課堂上睡著了，於是被罰留堂。你們是否能夠在一小時之內解開娜塔莉失蹤之謎呢？接著，你聽見後面有人乾咳，那人是卡斯帕。他將一紙便條塞在你的手中，看起來像是他的數學功課，末尾還寫了：「你欠我人情。留堂大王卡斯帕」。

### 0. 留堂大王的便條

卡斯帕給你的便條上寫有一些漢字和數字。仔細閱讀便條，破解卡斯帕的加密信息。部分信息需要調換順序；藍字部分需要從右往左閱讀。破譯這張便條後，你會得到以下信息：

逃走計劃

- 1) 將 便條 摺成 紙飛機，並 將它擲向好友。
  - 2) 取得 批准，上洗手間。
  - 3) 到 校工室，偷取 校長室鑰匙。用 校長的電話，內線撥叫 347，找柯林斯先生。
  - 4) 當老師前往校長室接電話，你們就 趁機逃離學校，找尋最短路徑，當心！
- 外面還有人在上課，避開那些課室。  
你欠我人情。留堂大王卡斯帕

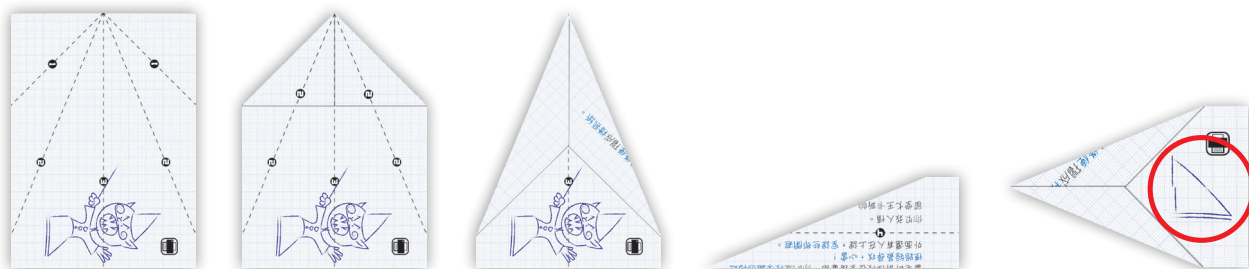
根據逃走計劃中劃線的部分，就能找到四把鑰匙的正確形狀，並且鑰匙順序與劃線部分的序號對應。

**提示 1：**仔細閱讀逃走計劃的全部內容。藍字部分需要倒過來唸，如果句子仍然讀不通，不妨將逗號隔開的部分調換順序。

### 1. 將逃走計劃摺成紙飛機

按照虛線上的序號，依次沿著虛線摺疊便條。然後，查看紙飛機的頂面，你會發現醜化柯林斯老師的塗鴉變成了一個三角形。這個三角形的其中一邊多了一條線，這條線提示了那一條邊就是三角形的底邊。

**提示 2：**按照虛線上的序號，沿虛線朝內摺。



第一把鑰匙的答案：

## 2. 取得批准上洗手間

柯林斯老師覺得你們在課間休息的時候肯定已經去過了洗手間。但幸運的是，他並不像你們想的那樣「壞」，他最終還是給了你們一個機會，只要答對了他的謎題，就能上洗手間。他認為你們肯定答不出來，自信滿滿地看著你們。他出的謎題是：

「我千瘡百孔卻仍能儲水。我是甚麼？」

答案是：海綿。教室的黑板下方就放有一塊海綿。如果仔細查看，你會發現海綿上面有個圓形。

## 第二把鑰匙的答案：●

## 3. 偷取校長室的鑰匙

柯林斯老師批准你們中的一個人離開這間教室，去上洗手間。但那人不該去洗手間，而是前往校工室，試圖偷取校長室的鑰匙。校工室的牆上是一面鑰匙架，鑰匙的布局 and 校園地圖是一致的。查看校長室在地圖上的位置，就可對應地找到正確的鑰匙。校長室的鑰匙就是帶有正方形孔的那一把。



## 第三把鑰匙的答案：■

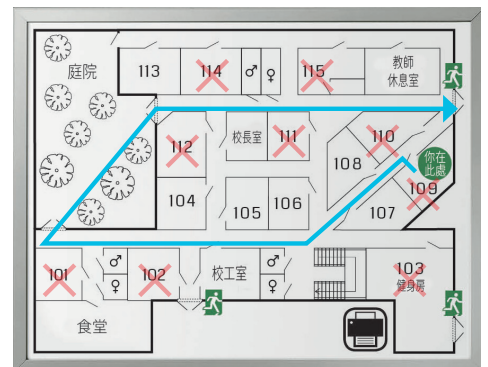
提示 3：仔細查看鑰匙架，鑰匙的布局令你們想到甚麼？

## 4. 找尋最短路徑

上「洗手間」的人已經用偷來的鑰匙進入了校長室，撥叫內線電話，壓低聲音找了柯林斯老師。趁著柯林斯老師離開教室，前往校長室的時候，你們正好趁機逃離學校。卡斯帕在逃走計劃裏告訴你，要避開還有人在上課的教室，不然就會被其他老師看到你們偷走，將你們逮住。你們須要知道現在是甚麼時間，哪個教室還在上課。根據教室的掛鐘，得知現在是 15:10，而根據課堂時間表，得知此時還有人在上課的教室分別是：

101、102、103、109、110、111、112、114、115。

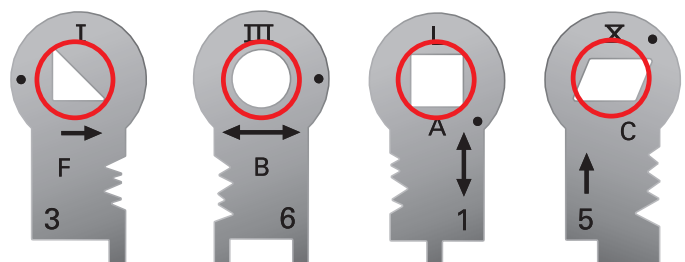
在地圖上記錄這些教室。現在你會發現，無法從南面出口和健身房的出口逃走，因為這兩條路必定會經過 102 和 103 室的房門。唯一能讓你們離開的就只有東面的出口。而最短的路線是斜向穿過庭院。在地圖上畫出這條路線，你會發現路線形成了一個平行四邊形。



## 第四把鑰匙的答案：▮

提示 4：1.查看課堂時間表，以得知哪個教室仍在上課。2.在逃走地圖上記錄仍在上課的教室。3.畫出最輕易到達出口的路線，沿途須避開已記錄教室的房門。

## 第二組密碼：



## 第二部分：舊居

你們來到娜塔莉的舊居，發現二樓有一扇敞開的窗戶。你們可以從這兒進入屋內呢！現在那些建築工人正好在棚屋裏享用咖啡。你們構思了一項大膽的計劃並開始實行。第一步：確保你們的行動不會被建築工人發現！

行動計劃上寫有進入舊居須要按順序執行的4個步驟，並且附在了「娜塔莉舊居」上。鑰匙的順序與步驟順序是一致的。下劃線部分的文字會提示你須要關注哪些內容。

### 1. 將建築工人鎖在棚屋內

用繩子環繞棚屋，封堵所有門窗，不要留下任何出路，並將繩子的兩端綁成一個繩結。



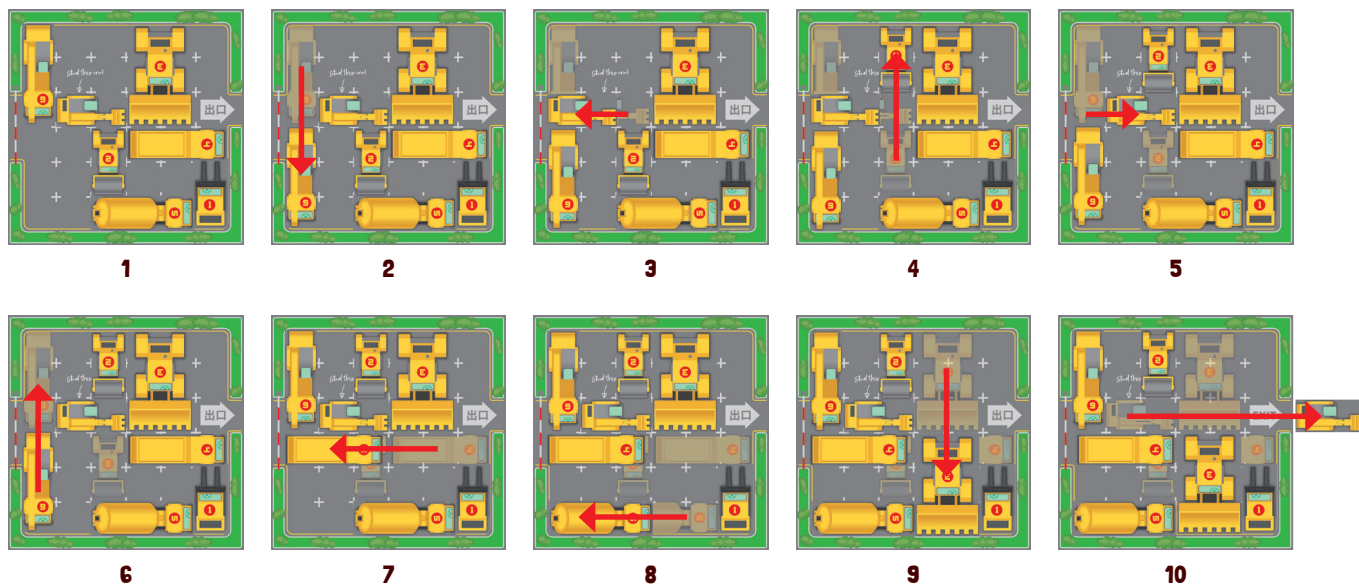
你會發現棚屋外側畫有一些塗鴉，並且其中 5 個塗鴉圖案都已被繩子越過，唯獨棚屋背後的三角形是例外。

## 第一把鑰匙的答案：

提示 5：將繩子綁起所有出路，結果剩下甚麼形狀？

### 2. 偷取挖土機

將建築工地的所有工程車都放在停車場內對應的起始位置，每部工程車的停放位置都畫有其透視的對應圖畫。這些工程車可以前進或後退，但不能左右平移。你可以移動任意車輛，且每次只能移動一部車，直到能夠讓那部不帶編號的挖土機從出口離開停車場。你會發現由始至終只有一部車是沒有移動過的，那就是 1 號車。



## 第二把鑰匙的答案：1



### 3. 將挖土機調整到正確的位置

首先將挖土機的所有部件放到「娜塔莉舊居」上，使每個同色圓點重合疊放，節點上的數字圓盤始終不被覆蓋。然後，調整挖土機的機械臂，使挖斗的頂面與二樓窗台接觸，以便挖斗中的好友能夠從敞開的窗戶爬進屋內。

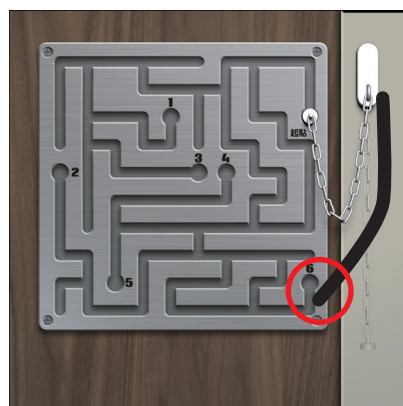
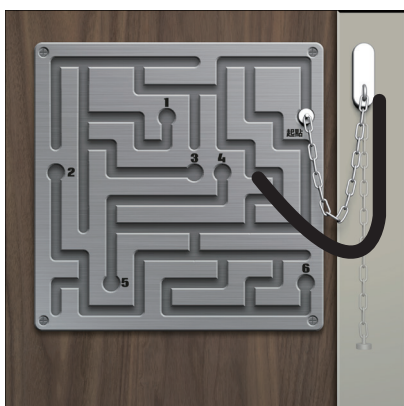
現在，查看挖土機上的每個箭頭，它們分別指向了圓盤上的一個數字。這3個數字為：384。查看棚屋背面，你會發現挖土機的節點位置與字母對應。而當前節點位置對應的是 C。



## 第三把鑰匙的答案：C

### 4. 打開鏈條鎖

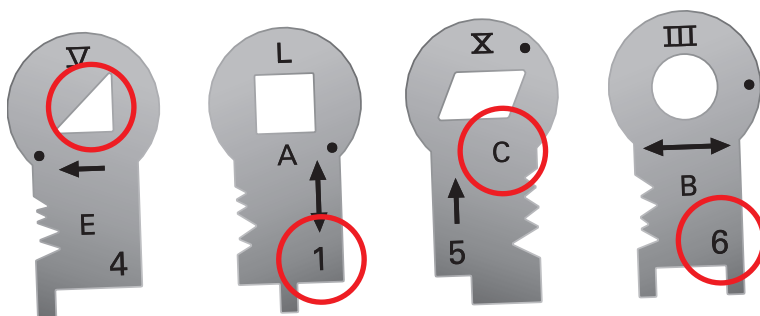
娜塔莉舊居的門上裝著一把特別的鎖：鏈條鎖迷宮。鏈條末端必須到達正確的鏈槽，才能開鎖。把繩子當作鏈條，模擬開鎖的過程。確保繩子與鏈條長度一致(繩子與垂下的透明鏈條段重疊)，然後將該繩段穿越迷宮，嘗試朝各個鏈槽移動。你會發現，如果繩段長度不變，只能到達 6 號鏈槽。



## 第四把鑰匙的答案：6

提示 6：將繩子與透明的鏈條段（垂下部分）重疊，確保兩者長度一致，然後將該繩段穿越迷宮，最後能到達哪個鏈槽？

第二組密碼：▲，1，C，6



## 第三部分：房間

你們調查娜塔莉的房間時，突然被一陣神秘鼓聲嚇了一跳，這些鼓聲似乎是從隔壁的小房間裏發出來的。或許娜塔莉的日記裏藏有她的下落，以及神秘鼓聲的資訊呢！

### 1. 找出啟用電腦的密碼

你們知道娜塔莉的習慣，她大概會用喜愛的動物名稱來作為密碼。在右側的文字框中，

「如何」與「很多動物」標了下劃線。這是在提示娜塔莉房間裏面最多的動物，就是她最喜愛的那一種。她房間裏長頸鹿出現了4次，而其他每種動物只出現了2至3次。這意味著：長頸鹿是娜塔莉最喜愛的動物，其對應的密碼是F。

**提示7：你們在娜塔莉房間找到最多的動物，就是她最喜愛的那一種。**

## 第一把鑰匙的答案：F

### 2. 破解鼓聲，以找到小房間的鑰匙

從隔壁小房間裏發出來的鼓聲來自於好幾種鼓。娜塔莉的電腦還打開著「非洲民族鼓的含意及各鼓的敲擊聲」網頁。也許你可以通過這個網頁，來發現究竟是哪幾種鼓在發出聲音。結合網頁的信息，可以得知這5種鼓的含意分別是：結緣、力量來源、尋找水源、訓練猿猴、動員。


每種含意都帶有與「圓」同音的字，所以這一把鑰匙的答案是圓形。

**提示8：找出隔壁房間發出聲音的鼓和它們的含意，然後找出這些含意的共同之處。**

## 第二把鑰匙的答案：●

### 3. 找出靈猴雕像遺失的物件收藏在房間哪裏

你們一打開小房間，就發現了靈猴雕像，它其中一隻手舉著一塊綠寶石，而另一隻手則甚麼也沒有。雕像下方的文字寫著，要給予靈猴想要的東西，這說的一定就是另一塊綠寶石。搜尋房間，你會發現那塊綠寶石就在書架上兩個並立的紅色文件夾旁邊。日記畫有房間的簡略圖，畫面分為6個部分，每部分的左上角都帶有1種鑰匙的圖案。根據剛才找到綠寶石的位置，得知靈猴穿越時空的關鍵就在下排最右、畫有三角形的部分。

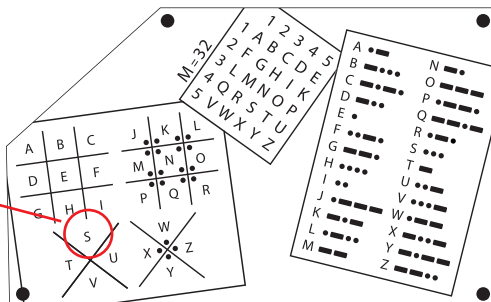


## 第三把鑰匙的答案：▲

### 4. 向靈猴雕像說出咒語

使用計時解碼器上的玫瑰十字密碼表，來破解靈猴雕像下方的密碼，得出「THE MAGIC LETTER IS C」，即啟動神奇魔法的英文字母是C。

在娜塔莉的日記中，她寫到自己希望回到克里忒叢林，你當然也選擇穿越時空，追尋娜塔莉的足跡！



第四把鑰匙的答案: C

第三組密碼：F，●，▲，C

