

# 攻略



以下內容為解謎攻略，  
請確定需要謎題答案才閱覽！

你們發現自己身處一片神秘叢林，而且得知自己的朋友娜塔莉被毒蛇咬傷。你們是否能夠及時找到解毒劑來救她？還是說遺漏了甚麼地方呢？以下是找到解毒劑並拿給娜塔莉的所有步驟。

## 第四部分：秘密小屋

環顧四周時，你發現樹上貼了一張由羅爾德·卡特寫的紙條，根據上面的內容，你知道娜塔莉在晚上10點被蛇咬了，需要盡快得到解毒劑。羅爾德說他把解毒劑放在樹林中的秘密小屋裏，並留下線索以便找到小屋。線索的順序對應著第一組密碼的4把鑰匙。


### 1) 使用雙筒望遠鏡找到現在的位置

透過雙筒望遠鏡，你看到了一條河流。檢查地圖上的六個觀測位置，找出能夠看見河流的那個位置。你會發現只有L觀測點能夠看見河流。

## 第一把鑰匙的答案:L

### 2) 找到藏在羅爾德信件中的英文字母

按順序閱讀信件中的紅字：「將相同數字對摺後沿線剪掉」。按數字順序對摺(先令兩個①重疊，再到②，最後到③)之後，你會看到兩條畫有剪刀圖標的裁切線(圖A)，用剪刀沿線剪下(圖B)，再將信件打開，平放在桌上(圖C)。你會發現信件的形狀變成了英文字母E。這就是羅爾德協助尋找小屋的第一條線索。




## 第二把鑰匙的答案:E

### 3) 使用3個圓盤零件找到數字

拿取3個來自於指南針的圓盤零件。每個圓盤零件正面都帶有ER字樣，而較大的兩個圓盤零件背面寫有提示：

「太陽從東邊E升起，再從西邊W落下。」將寫有E(東)的圓盤零件安裝在計時解碼器的大輪盤上，並使E指針對齊輪盤上的E，接著在這個圓盤零件上再蓋上寫有W(西)的圓盤零件，並使W指針對齊輪盤上的W。你會發現圓盤零件的小孔顯示粉紅色。

將較小的圓盤零件安裝在計時解碼器的小輪盤上，並使寫有0的刻度對齊輪盤上的0，然後再查看此時粉紅色弧段對應的是哪個數字。只要你將這個數字與之前從信件找到的英文字母組合起來，就能得到小屋的坐標。



## 第三把鑰匙的答案:5

提示2：將2個指南針零件放在計時解碼器上，並按照以下順序將相同字母放在一起：E對著E、W對著W；接著將小圓盤上的0對著0，就可以得到所需的數字。





### 3) 在小屋中找到藥水

你會看到所有藥水瓶都散落在小屋各處。找到帶有軟木塞和把手的黃色圓瓶藥水「附生植物調合劑」，它就在紅色地毯上。該地毯左上角隱藏有字母C，這就是第3把鑰匙需要的謎底。

## 第三把鑰匙的答案:C

**提示4：**首先根據動物摺紙的提示得出正確藥水及其字母，然後從小屋中找到藥水所在，還有該地點隱藏的字母，再使用那些鑰匙。

### 4) 找到一條蛇，並將其毒液加入藥水中

羅爾德在他的日記中寫下了他對小屋周圍叢林的觀察記錄。其中包含了線索，提示你怎麼分辨蛇的眼睛。眼睛的大小只代表了這隻動物是成年還是幼年。

**猴子：** 其中一隻猴子只有一隻眼睛。你可以在小屋右側找到一隻單獨的圓形眼睛。因此得知猴子的眼睛是圓形的。

**美洲豹：** 美洲豹的新生兒最多，而幼年動物的眼睛較小。你只要數一數哪種形狀的小眼睛最多，就可以得知美洲豹的眼睛是三角形的。

**大象：** 一頭大象被逐出了象群，左上角的正方形眼睛距離其他正方形眼睛最遠。因此得知大象的眼睛是正方形的。

**蛇：** 最後只剩下平行四邊形，這就是蛇眼睛的形狀。

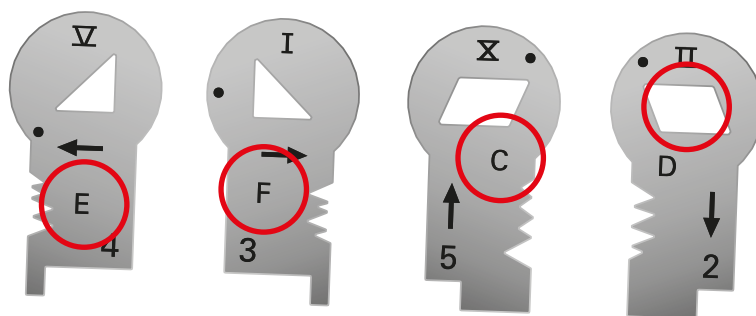
蛇的眼睛是一雙對稱的平行四邊形，但你只需要其中一隻，根據日記所寫的：「看牠們最亮、最清楚的那隻眼」，所以答案是左眼的那個平行四邊形（「左眼」是以玩家正面看著一雙蛇眼而釐定）。



## 第四把鑰匙的答案:

提示5：找到單獨的眼睛(猴子)；計算形狀最多數量的小眼睛(美洲豹)；找出離群索居最遠的眼睛(大象)；剩下的形狀是蛇的眼睛。

第二組密碼:E, F, C, 



## 第六部分：隧道

羅爾德的日記裏寫到隧道是這帶最涼爽的場所，娜塔莉很有可能就在那裡待著，希望讓身體降溫來減緩蛇毒在體內蔓延。你們須要盡快穿過隧道，找到娜塔莉並救其一命。

### 穿過隧道

擺放房間和走廊，走廊兩端必須與相同顏色的房門連接。要想完成地圖，只有唯一的一種解法。從帶有梯子的1號房間開始，用紫色走廊連接1號和3號房間，再用藍色走廊將2號房間與1號和3號房間連接起來。然後，你會發現紅色走廊正好能夠連接1號房間和2號房間。接著再用綠色和橙色走廊來連接最後的4號房間，完成整張隧道地圖。



提示6：仔細閱讀日記，並先完成隧道地圖，從連接紫色的門和走廊開始。

提示7：地圖提示

### 帶有梯子的1號房間

你用梯子下到隧道裏，進入第一個房間尋找娜塔莉。要想知道接下來該開哪一道門，你要將1號房間的那紙片翻開，遵循背面的指示來做動作並猜謎：「左手捏住鼻子，右臂穿過圓圈，你是什麼動物？」答案是大象。查看1號房間內部，你會發現紅色的門上畫有大象，那扇門的鎖帶有圓形。

第一把鑰匙的答案：





## 2號房間的陷阱板塊

沿著紅色走廊前進，你進入了第二個房間。在房間背面有一幅殘圖。從數字1開始，按照順序連接每個數字旁的圓點。連線完畢後，你會發現圖上出現了特殊的裂縫。帶有同樣裂縫的板塊就是陷阱，在房間內找到陷阱板塊。這個板塊帶有三角形，這就是你需要的第二把鑰匙。

## 第二把鑰匙的答案:



## 3號房間的八巧板

你通過藍色走廊，來到了第三個房間。在房間背面，你會發現一隻美洲豹的輪廓。根據木板上所寫的「我只需要7片！」，使用7片八巧板來拼出美洲豹的圖形。拼完圖形後，你會發現有1片拼圖是沒有使用到的：正方形。因此，正方形就是第三把鑰匙的形狀。


## 第三把鑰匙的答案:

## 4號房間：跟隨火炬

將房間翻到背面，並解開畫謎，將圖畫與下方的漢字或偏旁組成新的漢字，就會得到完整的句子：「用線連起火炬」。

線 =  + 糸

連 =  + 辵

火 = 

炬 =  + 巨

保持所有走廊和房間位置不變，將4號房間翻回正面。你會發現每個房間都有一把火炬。連接四把火炬就會得出一個平行四邊形。

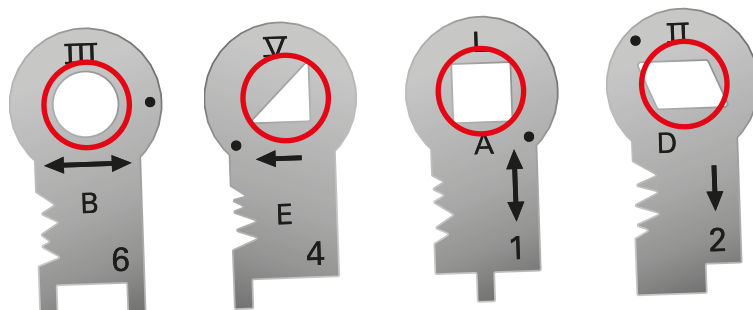


## 第四把鑰匙的答案:

提示8：陷阱：將數字連接起來，找出板塊裂縫，該形狀為答案。

畫謎：維持隧道地圖的排列，並將火把連接起來，就會得到一個平行四邊形

第三組密碼：●，▲，■，▤



栢龍玩具有限公司  
Broadway Toys Limited

🌐 <http://www.broadwaygames.com.hk>

✉ [bw-hk@longshore.com.hk](mailto:bw-hk@longshore.com.hk)

☎ Tel: +852 23631998

© 2023 版權屬栢龍玩具有限公司，保留一切權利。