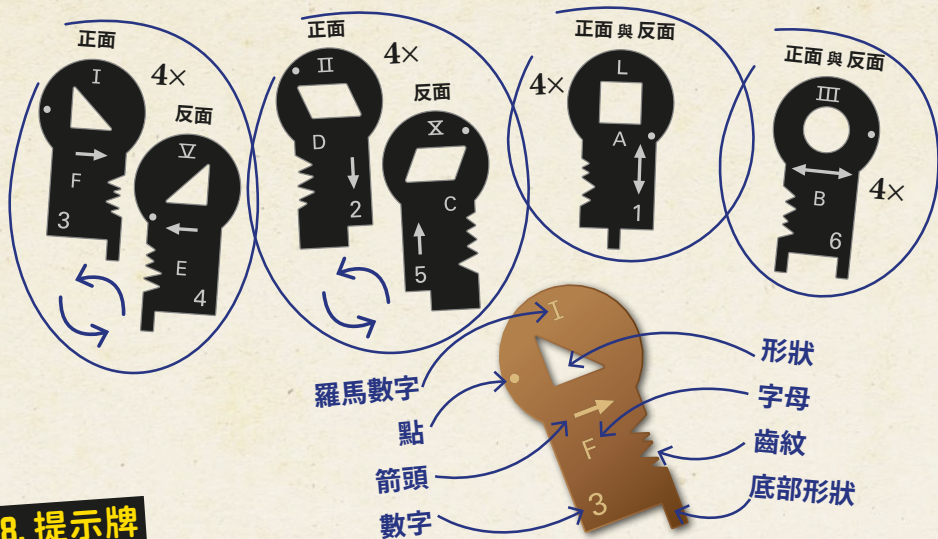


7. 鑰匙

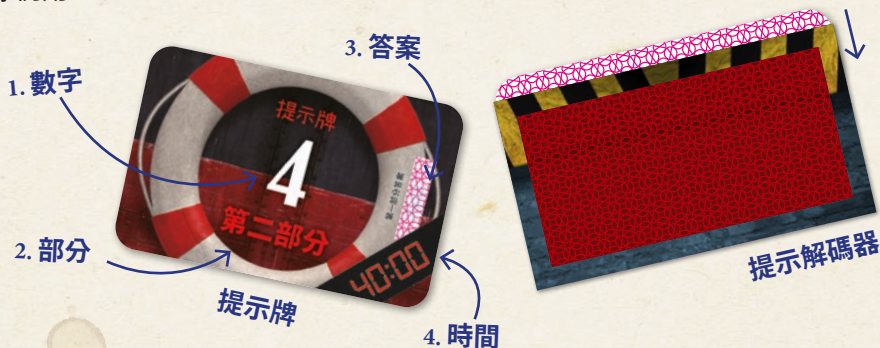
這是重要資訊!

本遊戲包含16條鑰匙，合共有6面，每一面各自代表一些資訊，對應玩家在遊戲期間會找到的密碼。如果你們細心檢查，會發現2款鑰匙（圓圈和方形）的正反面完全一樣；另外2款的正反兩面並不相同。遊戲開始前，請先仔細研究所有鑰匙！



8. 提示牌

每個劇本包含8張有數字的提示牌。有時候，你們會聽到裝置發出「嗶嗶」的聲響，提示你們可以拿取1張提示牌。不過為了使遊戲更加困難，你們亦可選擇先不要閱讀提示牌。如要閱讀提示牌，把它滑進提示解碼器。所有劇本都需要用到劇本一獲取的提示解碼器。務必仔細並完整地閱讀提示牌！若你們用不着那條提示，便代表你們方向正確，而且時間沒有浪費。



1. 數字：玩家拿取提示牌的順序。
2. 第一、二、三部分：該提示牌對應劇本的第幾部分。
3. 答案：有些提示牌包含關於密碼的正確答案。玩家們可共同決定是否立即或在之後閱讀提示牌，亦或選擇不閱讀此提示牌。
4. 時間：在指定時間前，請不要閱讀此提示牌。

9. 勝出遊戲

若你們在六十分鐘內正確輸入3組密碼，你們會聽到「勝利」的音樂，表示已經勝出。恭喜！你們在限時內逃出了密室！

你們可以拍下計時解碼器的剩餘時間，上傳到社交媒體炫耀一下！

若你們無法在六十分鐘內找到所有正確密碼，你們會聽到「失敗」的聲響，而裝置會繼續計算時間。這時候你們還可以繼續尋找密碼，而計時解碼器依然能發揮之前的功能，只是最後不會發出勝利的音樂。遊玩後，別忘了關掉計時解碼器。

10. 線上資源

若你們無法獲勝，或很好奇到底漏掉了什麼線索，請瀏覽 <http://broadwaygames.com.hk/Escape Room> 的產品專頁，可找到各個劇本的攻略。

若其他玩家也想遊玩，更可在該網頁列印出所有帶有列印圖示的配件，取代已被使用過的遊戲配件。請確保把所有配件放進正確的信封。當你們遊玩了基礎遊戲的所有劇本，便可購買其他擴充，體驗更多豐富刺激的**限時解鎖：密室逃脫**的遊戲劇本！



重要竅門

竅門一：保持溝通、公開所有資訊。時間寶貴！

竅門二：你們不需要破壞任何東西以尋找線索，但可以摺疊某些物品，或在上頭寫字。這些配件都有列印圖示。

竅門三：抄寫筆記可幫助你們發現新的聯繫。

竅門四：破解謎團不需要專門知識，任何人都能做到。

竅門五：可使用手提電話的各種功能，包括閃光燈、計算機。

竅門六：遊戲開始前，大聲讀出規則，並把說明書放在附近。

竅門七：你們也許會因一籌莫展而感到沮喪，但這是**限時解鎖：密室逃脫**體驗的一部分。一同重新執行所有步驟，檢查當中有沒有邏輯錯誤；再次查看所有遊戲配件的正反面，並檢查、比對所有玩家抄下的筆記！不要放棄！答案永遠就在你們眼前！

重要：閱讀、觀察、溝通！

注意：部分謎題會使用簡單英語，玩家們可自由使用字典等工具進行翻譯。

遊戲設計及概念：Team Identity Games

插畫：Roland MacDonald



©2019, Identity Games International BV,
Westersingel 108 | 3015 LD Rotterdam
The Netherlands
www.identitygames.com



栢龍玩具有限公司
Broadway Toys Limited

<http://www.broadwaygames.com.hk>

bw-hk@longshore.com.hk

Tel: +852 23631998

限時解鎖：

密室逃脫

ESCAPE ROOM THE GAME

第4輯擴充

翻譯：Liwen Yu
主編：Hong
美術：Ash, Machai,
Shum
校對：呂伊恩

遊戲說明書

★ PANIC ON THE TITANIC 逃離鐵達尼 ★

60 分鐘
逃脫!

仙境漫遊
Alice in Wonderland

異界魔獸
ANOTHER DIMENSION

1. 前言

哈囉！歡迎遊玩 限時解鎖：密室逃脫 第4輯擴充。相信你們都已經遊玩過《限時解鎖密室逃脫》基礎版的劇本，

而在本擴充的劇本，你們同樣需要在六十分鐘內解開各種謎題，找到正確密碼以逃離險境。別猶豫了，快發揮你們的智慧！團隊合作精神、良好溝通、才智、創意、邏輯思維與留意細節的觀察力都至關重要！

本遊戲包含3個驚悚的劇本，難度漸漸遞增。如同真人版的逃出密室遊戲，每個劇本只可遊玩一次。本系列還有許多其它劇本供你遊玩，歡迎另行購買。

你們準備好接受一系列的密室試煉嗎？



2. 遊戲準備

從基礎版取出所有鑰匙與計時解碼器，檢查是否已經放進3顆AA電池，然後把開關鍵滑到「開」。從本擴充拿出要遊玩的劇本及所有相關配件（包括提示牌）。我們建議先遊玩劇本一——逃離鐵達尼，然後劇本二——仙境漫遊，最後是劇本三——異界魔獸。此外，每位玩家準備紙筆，確保照明光亮，且所有玩家坐在一起，方便所有人看到所有東西。遊戲開始前，先仔細研究鑰匙與計時解碼器的特徵。

遊戲配件：

- 24張 提示牌（每個劇本各8張）
- 提示解碼器
- 3個 劇本

從易到難排序

1. 逃離鐵達尼 ★★★★★☆
2. 仙境漫遊 ★★★★★☆
3. 異界魔獸 ★★★★★☆



提示解碼器

這是重要資訊!

請仔細並完整地閱讀遊戲說明書。
必須熟知規則才可逃出!

重要：閱讀、觀察、溝通!

3. 遊戲目的

每個劇本各分成三個部分，每個部分都要你們找到一組由4條鑰匙組成的正確密碼，以正確順序把它們插進計時解碼器。六十分鐘內找對三組密碼便勝出。

4. 進行遊戲

除非有明確指示，否則**絕不可**打開任何信封或封起來的配件。拿取所選劇本的第一部分的信封，大聲讀出該信封背面的簡介，然後便可打開該信封。檢查信封內容是否符合封底的描述，裏面的配件是否齊全。若有紙板，小心地按出所有紙板配件，再按下「開始」鍵。如此便會開始倒數六十分鐘，現在遊戲正式開始!

接下來，所有玩家仔細檢查所有配件的正反兩面，從中搜索任何線索、密碼、謎語、謎題（或任何零碎而有助解謎的部分）。在這時候，玩家要同心協力，作為一整個團隊來遊玩。

5. 往計時解碼器輸入密碼

當你們找出第一組四位密碼，把那4條鑰匙從左到右插進計時解碼器。若你們輸入了**錯誤**密碼，裝置會發出表示「錯誤」的聲響，然後你們會**失去1分鐘**的時間，請再次嘗試找出正確密碼。只有找出正確密碼才可進入下一部份。若你們輸入了**正確**密碼，裝置會發出表示「密碼有效」的聲響並繼續計時。輸入密碼後，請拔除所有鑰匙。接著你們便可打開此劇本第二部分的信封，開始尋找第二組密碼。當你們正確輸入第三組密碼後，會聽到勝利的音樂，計時也會停下。

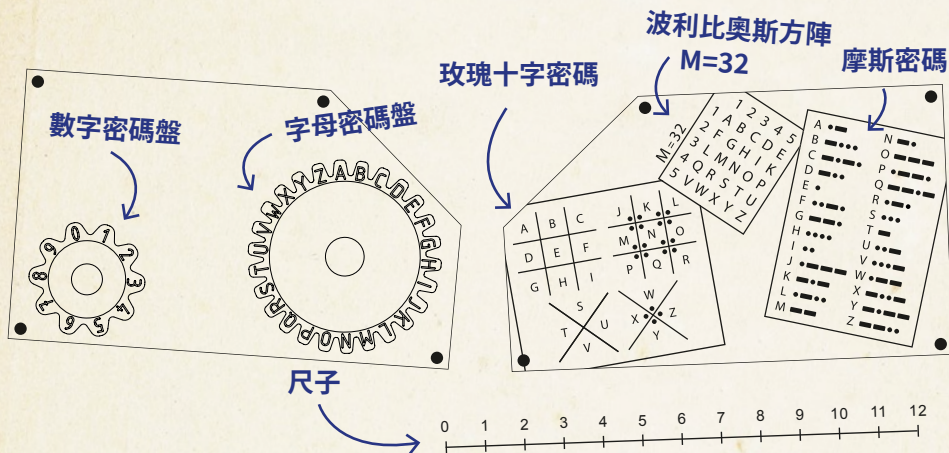


6. 計時解碼器

ER

遊戲期間你們有時候會接觸到文字或ER圖示，這些是重要資訊，意味著你們必須把某些內容計時解碼器兩側或頂部的解碼系統來轉化成別的資訊。除非你們拿到ER文字或圖示，否則絕不要使用計時解碼器上的密碼系統。你們可在遊戲開始前仔細研究這些系統。

注意：劇本的每一個部分只會使用一個解碼系統。



注意：計時解碼器還有15分鐘計時功能。玩家長按開始鍵3秒便會啓動，讓玩家可遊玩本產品的一系列教學劇本。重新長按3秒便會回到60分鐘模式。