

III. 挑戰總共48個等級的《CODE-X 拼數解密:基礎加法》吧!

如果成功解開一個任務,您可以嘗試下一個層級。

完成所有48個等級的任務,成為《拼數解密》大師吧!

〈掃描QR code以取得所有任務的解答。〉



遊戲小技巧

您可透過多種方式完成任務。

- ✓ 首先,要準確地填滿任務卡上的代碼空間,然後計算數字方塊總和,或;
- ✓ 先找到可以解開算式的數字,然後使用這些數字方塊填滿代碼空間。

您可以混合使用上述方法,當然也可以找一種更簡單的方法來解開任務。
嘗試找出自己的方法來解開任務吧!



任務卡依照其等級分為以下難度。參考下表,完成您想要的任務吧!

等級	算式類型	總和
1 ~ 12	兩個數字相加	2~9
13 ~ 18	兩個數字相加	10
19 ~ 30	三個數字相加	2~9
31 ~ 36	三個數字相加	10
37 ~ 48	三個數字相加	11~20

編譯: Hong

美術: Machai, Ash



© 2023 Happy Babab Co., Ltd.
All rights reserved.

中國大陸總代

睢縣奇趣思維教具有限公司

電話: 15560017449



栢龍玩具有限公司

Broadway Toys Limited

@ <http://www.broadwaygames.com.hk>

☎ bw-hk@longshore.com.hk

☎ Tel: +852 23631998

© 2024 版權屬栢龍玩具有限公司, 保留一切權利。

拼數解密

CODE X

基礎
加法

遊戲說明書



6+



1




10~15

《CODE-X 拼數解密：基礎加法》是一款使用數字方塊填滿代碼空間的單人益智遊戲。玩家必須利用數字方塊完成任務卡上顯示的算式。

一旦您精確地填滿了代碼空間，並且方塊的數字總和等於算式上的數字，您就可以繼續挑戰下個等級的任務了！



 GAT GAME STUDIO

 NEZZBE



1. 遊戲配件

24 張雙面任務卡
(共48級)



18 塊數字方塊
(每種數字2塊)



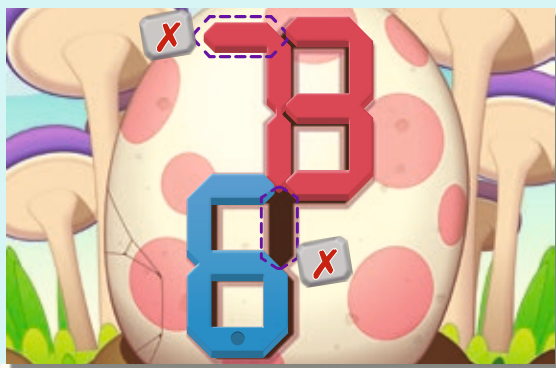
II. 進行遊戲

要解開任務卡中的密碼，請找到可以解開算式的數字方塊，並利用這些數字方塊準確地填滿任務卡上的代碼空間。

- 1 首先，請看看任務卡上的加法算式。您必須使用與等式左側正方格數量相同的數字方塊。如果某方格已被填上特定的數字或顏色，則必須使用對應的數字方塊。至於灰色的正方格，玩家則可以選擇使用任何顏色的數字方塊。

此算式由1個藍色方格、1個灰色方格以及1個「1」方格組成。因此，玩家必須使用3塊數字方塊，而其中必須包含1塊藍色的數字方塊，以及1塊數字為「1」的數字方塊。

- 2 這些數字方塊需要合符任務卡上顯示的代碼空間。它們不應該偏離代碼空間，代碼空間亦不應該存在任何未填充的部分。



3 所有數字方塊必須以正確的方向放置，請勿旋轉或翻轉數字方塊。

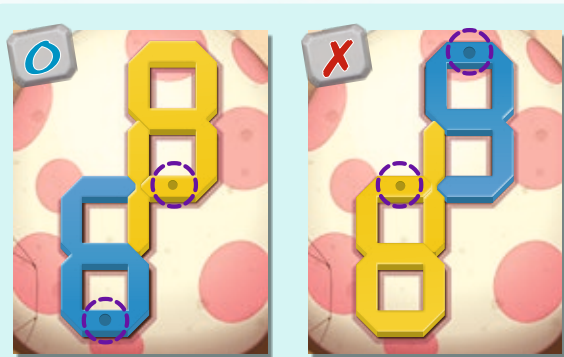
⚠️如數字「6」和「9」，數字方塊上的小圓圈必須向下放置。切勿將數字「6」方塊旋轉180度，以其當作數字「9」使用，反之亦然。

4 將使用的數字方塊輸入等式之中，以驗證答案是否正確。如數字方塊的總和等於等式右邊的答案，則表示已完成任務。如果總和與答案異相，則代表任務失敗。再嘗試一次吧！

您用3塊數字方塊解開加法算式，任務卡上的代碼空間已被完全覆蓋。

所有數字方塊都是按照正確的方向擺放，並按等式所顯示，使用了1塊藍色數字方塊和1塊數字「1」。3塊數字方塊的數字和為16，與等式右邊的答案相同。

任務完成！嘗試解開下一個任務吧！



$$6 + 9 + 1 = 16$$