



居家監禁

HOUSE ARREST

攻略

准备好看答案才开始阅读哦！

你被禁足在自己家里，却想不知不觉地爬出弟弟的窗户离开，于是你跟弟弟谈好了要帮他完成四件事情。如果你做得妥帖，他就会教你爬出去的路径，而且不会被任何人发现。

待办事项

看看弟弟睡房里的对话泡泡，该清单列出了你要替弟弟做的任务。

每个任务会给你一种颜色。

10分钟——1号提示) 每完成一个任务便会得出一种颜色!

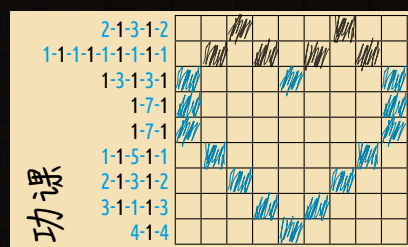
把剪下的玩具正确地收纳在房间的盒子里，最终会剩下一个格子没覆盖。

你完成功课后，能从房间看到相同的形状吗？

跟从笔记上的箭头的指引，正确地跳房子。

任务：替我做功课

弟弟已经做了功课的一小部分，填满了几个格子。仔细阅读数字能发现应该怎样填格子。每行里蓝色数字表示应该空出的格子，而黑色数字则表示应该填色的格子。最上面的两行是范例，例如第一行最左边两个格子空出来，然后一个填了颜色的格子，然后又三个格子空出来，再填了一格，最右方空了两格。按此规则填满所有行数，最后会看到一个心形，对应床上的心形抱枕：它是红色的。



答案：红色



任务：把我的玩具收拾到盒子里


房里有一盒玩具，用剪下的玩具配件，看看怎样能把它们全部整齐地收纳进盒子。不止一个方法可以收拾好，然而每个方法都会剩下一个玩具没被覆盖：它们都是黄色的。

答案：黄色

任务：陪我玩跳房子

地上有一块绿色的垫子，上面写了许多字。跟着黑色笔记的指引，从起点开始顺着箭头一步一步前进。写下经过的每个字，尝试把它们组成一句有意义的文字吧。惟一合理的答案是「鞋子的颜色」，对应房间里的鞋子：它是黑色的。

答案：黑色



跳房子

↑ □ ↘ □ → □ ↖ □ ↗ □ ↖ □ ↗ □ ↖ □ ↗ ↑
终点
起点




体验版


居家监禁 HOUSE ARREST

任务：解开我的谜语

弟弟设下了这个谜语：「我在图画里，站在尖耳动物和气球动物之间。到底我的衬衫是什么颜色呢？」看看墙上的大照片，找找里面有什么动物是「尖耳动物」，什么是「气球动物」。你能看到有个小孩拿着气球扭成的小狗，还有一个小孩扮成猫儿。这两个小孩之间便是扮成超级英雄的弟弟：他身上的衣服是深蓝色的。



答案：深蓝色



从窗户逃出去

你完成了四个任务，获得了不分顺序的四种颜色——红、黄、黑、深蓝。现在按这四种颜色折起逃跑路径，将黑色箭头盖住上层窗户下方的白色箭头，且这个路径不得遮住下层的窗户！最后只有一个答案符合上述要求。

答案：见左图。

5分钟——2号提示）根据四种正确颜色，折起逃跑路径，放到窗户前面。最后，点算逃跑路径上每个直线部分的手掌数量。

找出密码

逃跑路径共有四个有掌印的直线部分，点算每个部分的手掌数量：红色和黄色之间有四个、黄色和黑色之间六个、黑色和深蓝色之间两个、最后深蓝色和地面之间四个。这便是逃出的密码了！

往应用程序输入密码：

4624



栢龍玩具有限公司
Broadway Toys Limited

http://www.broadwaygames.com.hk
domestic@longshore.com.hk
Tel: +852 23631998

© 2020 版权属栢龙玩具有限公司，保留一切权利。